

CARTERA DE CREDITO CON RECURSOS DEL SISTEMA DE BANCA PARA EL DESARROLLO
COLOCACIONES OTORGADAS A BENEFICIARIOS DE LA LEY 9274
POR FONDO, AL 30 DE ABRIL 2019

en colones sin céntimos

	Cantidad Operaciones	Monto Formalizado	Saldo Principal	Porcentaje Mora > 90d	% Participación
FINADE	16 158	159 357 814 902	132 926 428 805	4,32%	34,28%
Colocado en 1er. Piso	956	5 215 291 594	4 265 130 811	77,46%	1,12%
Colocado por Operadores de 2do. Piso	15 202	154 142 523 309	128 661 297 994	1,90%	33,16%
SUPERVISADO	7 379	125 104 747 891	106 205 587 639	1,67%	26,91%
NO SUPERVISADO	7 823	29 037 775 417	22 455 710 355	2,99%	6,25%
FOFIDE	5 600	108 557 665 560	88 069 820 005	2,56%	23,35%
Colocado en 1er. Piso	4 970	98 629 445 019	78 984 049 922	2,76%	21,22%
Colocado por Operadores de 2do. Piso	630	9 928 220 541	9 085 770 083	0,81%	2,14%
SUPERVISADO	538	9 556 220 541	8 793 066 431	0,80%	2,06%
NO SUPERVISADO	92	372 000 000	292 703 652	1,17%	0,08%
FCD (59.i)	9 753	54 958 122 251	41 773 261 560	2,62%	11,82%
Colocado en 1er. Piso	7 332	41 276 555 225	30 701 553 558	3,28%	8,88%
Colocado por Operadores de 2do. Piso	2 421	13 681 567 027	11 071 708 001	0,78%	2,94%
SUPERVISADO	494	6 768 351 013	5 793 835 575	1,35%	1,46%
NO SUPERVISADO	1 927	6 913 216 014	5 277 872 427	0,16%	1,49%
CREDES (59.ii)	17 303	125 141 735 398	108 828 255 670	0,19%	26,92%
Colocado en 1er. Piso	3 818	96 290 875 521	85 692 069 946	0,22%	20,71%
Colocado por Operadores de 2do. Piso	13 485	28 850 859 877	23 136 185 725	0,06%	6,21%
SUPERVISADO	286	5 334 148 738	4 555 707 563	0,00%	1,15%
NO SUPERVISADO	13 199	23 516 711 139	18 580 478 162	0,07%	5,06%
PROPIOS (Avalados por FINADE)	1 502	16 858 247 308	11 816 990 465	5,43%	3,63%
Colocado en 1er. Piso	1 502	16 858 247 308	11 816 990 465	5,43%	3,63%
SUPERVISADO	1 502	16 858 247 308	11 816 990 465	5,43%	3,63%
Total general	50 316	464 873 585 419	383 414 756 505	2,59%	100,00%

Fuente: Sugef, con datos suministrados a la Secretaría Técnica del Sistema de Banca para el Desarrollo por parte de los operadores financi

Notas:

FINADE: Fideicomiso Nacional de Desarrollo (Artículo 15, Ley 9274)

FOFIDE: Fondo de Financiamiento para el Desarrollo (Artículo 31, Ley 9274)

FCD: Fondo de Crédito para el Desarrollo (Artículos 36 Ley 9274 y 59.i Ley 1644)

CREDES: Créditos para Desarrollo (Artículos 53 Ley 9274 y 59.i Ley 1644)

**CARTERA DE CREDITO CON RECURSOS DEL SISTEMA DE BANCA PARA EL DESARROLLO
COLOCACIONES OTORGADAS A BENEFICIARIOS DE LA LEY 9274
POR TIPO OPERADOR, AL 30 DE ABRIL 2019**

en colones sin céntimos

	Cantidad Operaciones	Monto Formalizado	Saldo Principal	Porcentaje Mora > 90d	% Participación
SUPERVISADO	26 319	399 818 591 256	332 542 861 098	1,79%	86,01%
BANCOS PUBLICOS	16 987	212 482 375 815	168 625 806 240	2,79%	45,71%
FINADE	3 216	56 081 767 351	47 892 354 127	2,34%	12,06%
FOFIDE	4 970	98 629 445 019	78 984 049 922	2,76%	21,22%
FCD (59.i)	7 332	41 276 555 225	30 701 553 558	3,28%	8,88%
PROPIOS (Avalados por FINADE)	1 469	16 494 608 220	11 047 848 632	3,61%	3,55%
BANCOS PRIVADOS Y COOPERATIVOS	4 224	109 960 595 751	98 178 395 065	0,22%	23,65%
FINADE	406	13 669 720 230	12 486 325 120	0,18%	2,94%
CREDES (59.ii)	3 818	96 290 875 521	85 692 069 946	0,22%	20,71%
ORGANIZACIONES COOPERATIVAS DE AHORRO Y CREDITO	4 424	63 736 311 565	54 193 608 471	1,40%	13,71%
FINADE	3 392	47 411 740 012	39 606 706 466	1,54%	10,20%
FOFIDE	538	9 556 220 541	8 793 066 431	0,80%	2,06%
FCD (59.i)	494	6 768 351 013	5 793 835 575	1,35%	1,46%
VIVIENDA, FINANCIERAS Y OTRAS ENTIDADES	684	13 639 308 125	11 545 051 321	2,28%	2,93%
FINADE	365	7 941 520 299	6 220 201 926	0,31%	1,71%
CREDES (59.ii)	286	5 334 148 738	4 555 707 563	0,00%	1,15%
PROPIOS (Avalados por FINADE)	33	363 639 087	769 141 833	31,65%	0,08%
NO SUPERVISADO	23 997	65 054 994 163	50 871 895 407	7,86%	13,99%
MICROFINANCIERAS	5 760	12 315 832 233	8 907 347 701	6,34%	2,65%
FINADE	5 178	9 466 104 327	6 591 451 457	8,32%	2,04%
FOFIDE	92	372 000 000	292 703 652	1,17%	0,08%
CREDES (59.ii)	490	2 477 727 906	2 023 192 591	0,65%	0,53%
FIDEICOMISO NACIONAL DE DESARROLLO	956	5 215 291 594	4 265 130 811	77,46%	1,12%
FINADE	956	5 215 291 594	4 265 130 811	77,46%	1,12%
COOPERATIVAS SECTORIALES	17 214	46 609 733 004	36 915 151 986	0,35%	10,03%
FINADE	2 578	18 657 533 758	15 079 993 989	0,81%	4,01%
FCD (59.i)	1 927	6 913 216 014	5 277 872 427	0,16%	1,49%
CREDES (59.ii)	12 709	21 038 983 232	16 557 285 571	0,00%	4,53%
Empresas privadas financieras no supervisadas	67	914 137 332	784 264 909	0,00%	0,20%
FINADE	67	914 137 332	784 264 909	0,00%	0,20%
Total general	50 316	464 873 585 419	383 414 756 505	2,59%	100,00%

Fuente: Sugef, con datos suministrados a la Secretaría Técnica del Sistema de Banca para el Desarrollo por parte de los operadores financieros Sugef, con datos suministrados a la Secretaría Técnica del Sistema de Banca para el Desarrollo por parte de los operadores financieros.

Notas:

FINADE: Fideicomiso Nacional de Desarrollo (Artículo 15, Ley 9274)

FOFIDE: Fondo de Financiamiento para el Desarrollo (Artículo 31, Ley 9274)

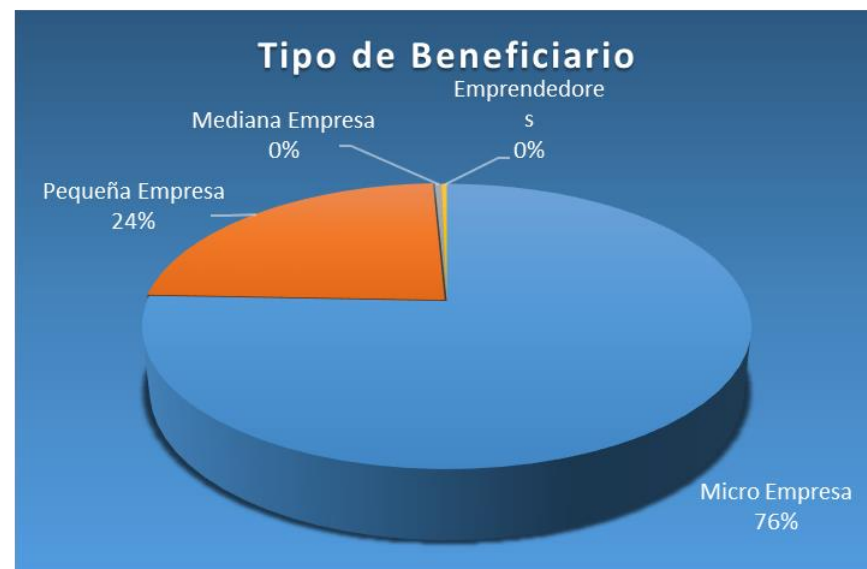
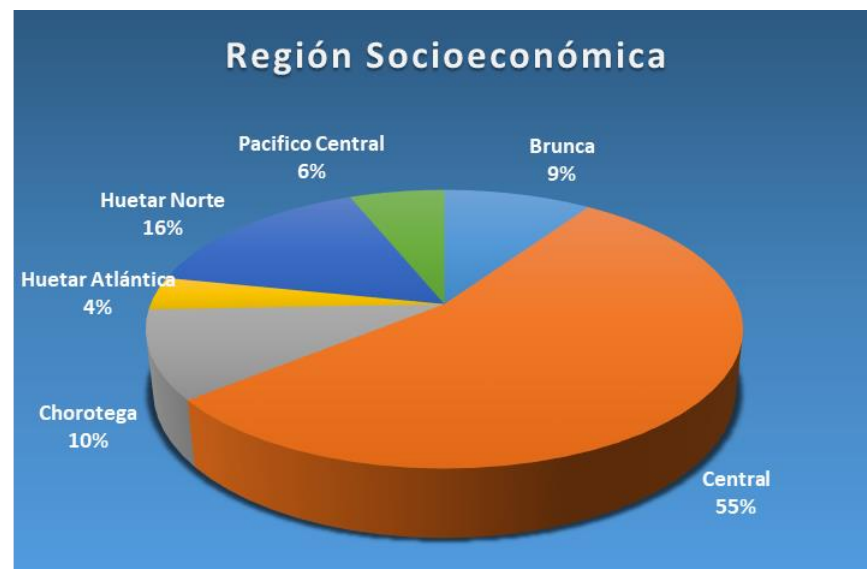
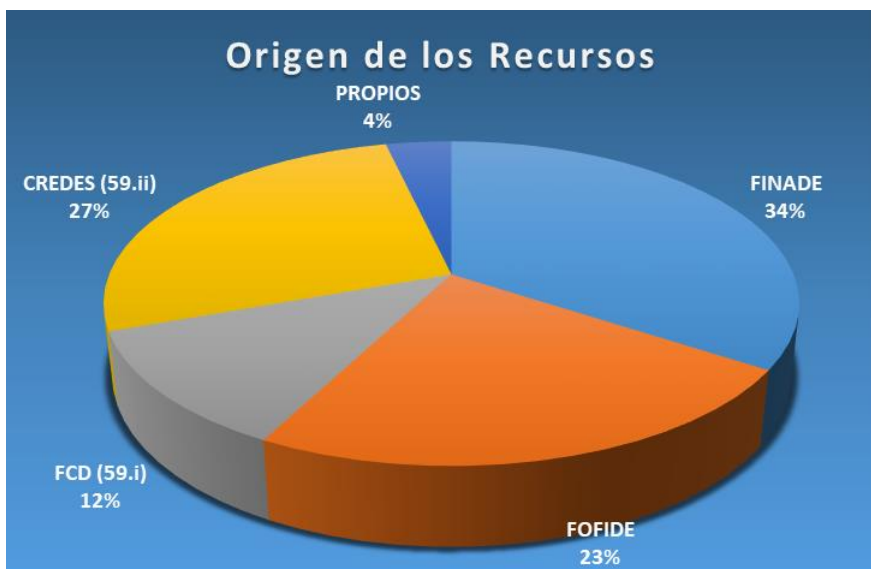
FCD: Fondo de Crédito para el Desarrollo (Artículos 36 Ley 9274 y 59.i Ley 1644)

CREDES: Créditos para Desarrollo (Artículos 53 Ley 9274 y 59.i Ley 1644))

CARTERA DE CREDITO CON RECURSOS DEL SISTEMA DE BANCA PARA EL DESARROLLO COLOCACIONES OTORGADAS A BENEFICIARIOS DE LA LEY 9274

AL 30 DE ABRIL 2019

en porcentajes



Fuente:

Sugef, con datos suministrados a la Secretaría Técnica del Sistema de Banca para el Desarrollo por parte de los operadores financieros.

FONDO DE AVALES DEL FIDEICOMISO NACIONAL DE DESARROLLO POR AÑO DE EMISION AL 30 DE ABRIL 2019

en colones sin céntimos

Estado del Aval	Años	# Avales Emitidos	Monto Original (Crédito)	Monto Aval Inicial	% Participación	% Cobertura Aval	Saldo Actual Avalado
VIGENTE	2008						
	2009	10	249 719 100	155 532 050			56 943 806
	2010	60	1 085 491 188	689 284 660	2,52%	63,50%	166 994 315
	2011	86	1 275 106 356	825 656 724	3,02%	64,75%	294 483 420
	2012	128	2 017 939 003	1 242 315 286	4,54%	61,56%	534 358 381
	2013	115	1 578 942 893	952 263 342	3,48%	60,31%	480 407 764
	2014	102	2 053 922 664	1 110 655 000	4,06%	54,07%	693 453 210
	2015	318	5 016 625 591	2 417 921 145	8,83%	48,20%	1 740 500 382
	2016	266	4 047 177 938	1 843 463 831	6,74%	45,55%	1 480 946 456
	2017	266	5 429 193 069	2 125 822 286	7,77%	39,16%	1 879 295 282
	2018	451	4 160 863 639	1 683 273 744	6,15%	40,45%	1 530 799 329
	2019	106	1 107 975 909	426 297 894	1,56%	38,48%	420 418 338
Total VIGENTE		1908	28 022 957 350	13 472 485 962	49,23%	48,08%	9 278 600 685
EXITOSO	2008	1	1 250 000	625 000	0,00%	50,00%	
	2009	66	799 419 000	528 244 541	1,93%	66,08%	
	2010	173	2 157 162 965	1 376 037 989	5,03%	63,79%	
	2011	119	1 525 323 382	959 290 976	3,51%	62,89%	
	2012	96	1 519 805 001	947 088 016	3,46%	62,32%	
	2013	92	1 778 936 008	1 163 788 107	4,25%	65,42%	
	2014	54	2 109 961 825	1 110 402 297	4,06%	52,63%	
	2015	45	998 419 641	545 734 948	1,99%	54,66%	
	2016	10	208 379 939	105 180 692	0,38%	50,48%	
	2017	9	387 551 565	173 445 140	0,63%	44,75%	
	2018	18	40 425 000	26 805 000	0,10%	66,31%	
	2019						
Total EXITOSO		683	11 526 634 326	6 936 642 706	25,35%	60,18%	
EJECUTADO	2008	1	30 000 000	22 500 000	0,08%	75,00%	
	2009	78	1 305 193 000	933 950 402	3,41%	71,56%	
	2010	100	2 005 280 000	1 100 160 214	4,02%	54,86%	
	2011	91	1 550 833 962	1 062 341 372	3,88%	68,50%	
	2012	101	1 652 983 500	1 064 179 940	3,89%	64,38%	
	2013	99	2 067 362 341	1 329 561 098	4,86%	64,31%	
	2014	35	940 407 000	578 093 029	2,11%	61,47%	
	2015	52	790 163 292	429 684 474	1,57%	54,38%	
	2016	40	538 225 807	258 234 169	0,94%	47,98%	
	2017	24	387 364 975	167 017 901	0,61%	43,12%	
	2018	3	46 393 360	13 378 510	0,05%	28,84%	
	2019						
Total EJECUTADO		624	11 314 207 237	6 959 101 108	25,43%	61,51%	
Total general		3215	50 863 798 913	27 368 229 776	100,00%	53,81%	9 278 600 685

Fuente:

Sugef, con datos suministrados a la Secretaría Técnica del Sistema de Banca para el Desarrollo por parte del FINADE.