

CARTERA DE CRÉDITO CON RECURSOS DEL SISTEMA DE BANCA PARA EL DESARROLLO CARTERA ACTIVA OTORGADA A BENEFICIARIOS DE LA LEY 9274 POR FONDO, AL 30/04/2023 en colones sin céntimos

	Cantidad Operaciones	Saldo Principal	% Mora > 90 días	% Participación
FONADE	14.634	184.438.130.911	3,15%	25,9%
Colocado en 1er. Piso	153	875.238.156	92,80%	0,1%
NO SUPERVISADO	153	875.238.156	92,80%	0,1%
Colocado en 2do. Piso	14.481	183.562.892.755	2,72%	25,7%
SUPERVISADO	7.317	160.939.189.146	2,27%	22,6%
NO SUPERVISADO	7.164	22.623.703.608	5,98%	3,2%
FOFIDE	9.620	148.700.386.257	2,25%	20,9%
Colocado en 1er. Piso	8.532	135.105.656.074	2,17%	18,9%
SUPERVISADO	8.532	135.105.656.074	2,17%	18,9%
Colocado en 2do. Piso	1.088	13.594.730.184	3,03%	1,9%
SUPERVISADO	866	12.712.683.926	3,00%	1,8%
NO SUPERVISADO	222	882.046.258	3,51%	0,1%
FCD	7.480	74.229.768.863	1,56%	10,4%
Colocado en 1er. Piso	5.085	62.646.961.888	1,83%	8,8%
SUPERVISADO	5.085	62.646.961.888	1,83%	8,8%
Colocado en 2do. Piso	2.395	11.582.806.975	0,08%	1,6%
SUPERVISADO	558	7.935.603.643	0,06%	1,1%
NO SUPERVISADO	1.837	3.647.203.332	0,11%	0,5%
CREDES (59.ii)	29.356	296.219.482.108	1,36%	41,5%
Colocado en 1er. Piso	13.627	253.528.160.890	1,50%	35,6%
SUPERVISADO	13.627	253.528.160.890	1,50%	35,6%
Colocado en 2do. Piso	15.729	42.691.321.218	0,58%	6,0%
SUPERVISADO	1.792	14.232.007.823	0,75%	2,0%
NO SUPERVISADO	13.937	28.459.313.395	0,50%	4,0%
PROPIOS	1.125	9.483.201.687	7,92%	1,3%
Colocado en 1er. Piso	1.125	9.483.201.687	7,92%	1,3%
SUPERVISADO	1.099	9.312.805.550	7,68%	1,3%
NO SUPERVISADO	26	170.396.138	20,96%	0,0%
Total General	62.215	713.070.969.826	2,12%	100,0%

Fuente:

Sugef, con datos suministrados a la Secretaría Técnica del Sistema de Banca para el Desarrollo por parte de los operadores financieros.

Notas:

FONADE: Fondo Nacional de Desarrollo (Artículo 15, Ley 8634 y sus reformas)

FOFIDE: Fondo de Financiamiento para el Desarrollo (Artículo 31, Ley 8634 y sus reformas)

FCD: Fondo de Crédito para el Desarrollo (Artículos 36 Ley 9274, 59.i Ley 8634 y sus reformas)

CREDES: Créditos para Desarrollo (Artículos 53 Ley 9274, 59.i Ley 8634 y sus reformas)

Para mayor detalle de información visite el sitio web del SBD (www.sbdcr.com) en el apartado de SBD en [Cifras](#)

CARTERA DE CRÉDITO CON RECURSOS DEL SISTEMA DE BANCA PARA EL DESARROLLO CARTERA ACTIVA OTORGADA A BENEFICIARIOS DE LA LEY 9274 POR TIPO OPERADOR, AL 30/04/2023 en colones sin céntimos

	Cantidad Operaciones	Saldo Principal	% Mora > 90 días	% Participación
SUPERVISADO	38.876	656.413.068.940	1,94%	92,1%
BANCOS PRIVADOS Y COOPERATIVOS	14.442	292.680.632.122	1,51%	41,0%
FONADE	815	39.152.471.233	1,60%	5,5%
CREDES (59.ii)	13.627	253.528.160.890	1,50%	35,6%
BANCOS PÚBLICOS	16.576	240.374.105.070	2,69%	33,7%
FONADE	1.865	33.440.776.891	4,98%	4,7%
FOFIDE	8.532	135.105.656.074	2,17%	18,9%
FCD	5.085	62.646.961.888	1,83%	8,8%
PROPIOS	1.094	9.180.710.217	7,79%	1,3%
ORGANIZACIONES COOPERATIVAS DE AHORRO Y CREDITO	6.190	96.387.096.615	1,86%	13,5%
FONADE	3.557	68.753.229.623	1,89%	9,6%
FOFIDE	866	12.712.683.926	3,00%	1,8%
FCD	558	7.935.603.643	0,06%	1,1%
CREDES (59.ii)	1.209	6.985.579.423	1,53%	1,0%
VIVIENDA, FINANCIERAS Y OTRAS ENTIDADES	1.668	26.971.235.133	0,21%	3,8%
FONADE	1.080	19.592.711.399	0,29%	2,7%
CREDES (59.ii)	583	7.246.428.400	0,00%	1,0%
PROPIOS	5	132.095.333	0,00%	0,0%
NO SUPERVISADO	23.339	56.657.900.887	4,20%	7,9%
COOPERATIVAS DE PRODUCTORES	17.579	43.525.623.935	1,84%	6,1%
FONADE	2.082	13.099.086.588	6,01%	1,8%
FOFIDE	145	230.687.080	0,00%	0,0%
FCD	1.837	3.647.203.332	0,11%	0,5%
CREDES (59.ii)	13.515	26.548.646.935	0,03%	3,7%
EMPRESAS PRIVADAS FINANCIERAS NO SUPERVISADAS	58	617.523.509	3,80%	0,1%
FONADE	46	467.626.849	5,01%	0,1%
FOFIDE	12	149.896.661	0,00%	0,0%
FONADE DIRECTO	153	875.238.156	92,80%	0,1%
FONADE	153	875.238.156	92,80%	0,1%
MICROFINANCIERAS	5.518	11.466.490.178	6,47%	1,6%
FONADE	5.005	8.883.965.064	6,11%	1,2%
FOFIDE	65	501.462.517	6,18%	0,1%
CREDES (59.ii)	422	1.910.666.460	6,95%	0,3%
PROPIOS	26	170.396.138	20,96%	0,0%
OTRAS ORGANIZACIONES NO SUPERVISADAS	31	173.025.107	0,00%	0,0%
FONADE	31	173.025.107	0,00%	0,0%
Total General	62.215	713.070.969.826	2,12%	100,0%

Fuente:

Sugef, con datos suministrados a la Secretaría Técnica del Sistema de Banca para el Desarrollo por parte de los operadores financieros.

Notas:

FONADE: Fondo Nacional de Desarrollo (Artículo 15, Ley 8634 y sus reformas)

FOFIDE: Fondo de Financiamiento para el Desarrollo (Artículo 31, Ley 8634 y sus reformas)

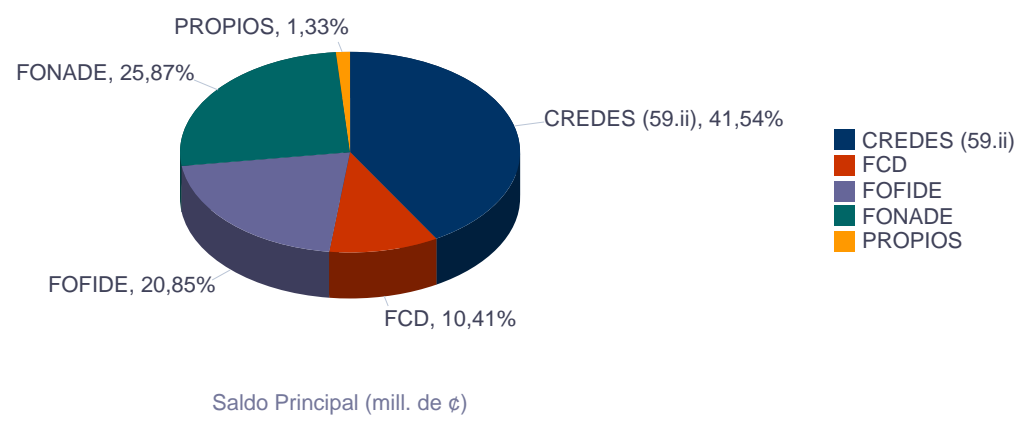
FCD: Fondo de Crédito para el Desarrollo (Artículos 36 Ley 9274, 59.i Ley 8634 y sus reformas)

CREDES: Créditos para Desarrollo (Artículos 53 Ley 9274, 59.i Ley 8634 y sus reformas)

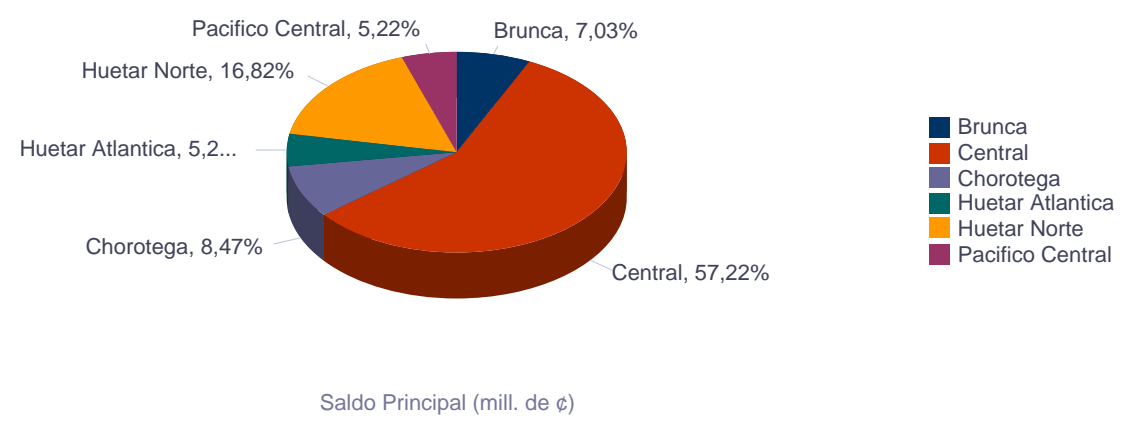
Para mayor detalle de información visite el sitio web del SBD (www.sbdcrcr.com) en el apartado de SBD en [Cifras](#)

CARTERA DE CRÉDITO CON RECURSOS DEL SISTEMA DE BANCA PARA EL DESARROLLO CARTERA ACTIVA OTORGADA A BENEFICIARIOS DE LA LEY 9274 AL 30/04/2023

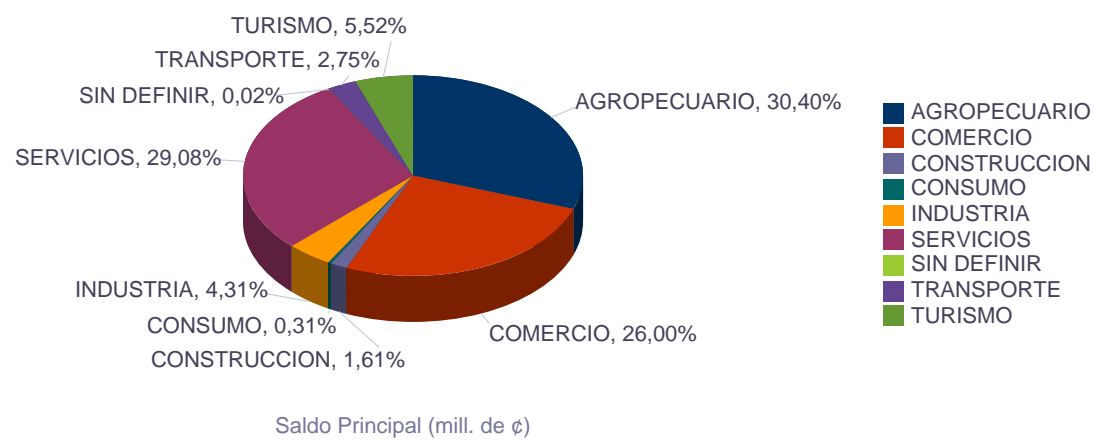
Origen de los Recursos



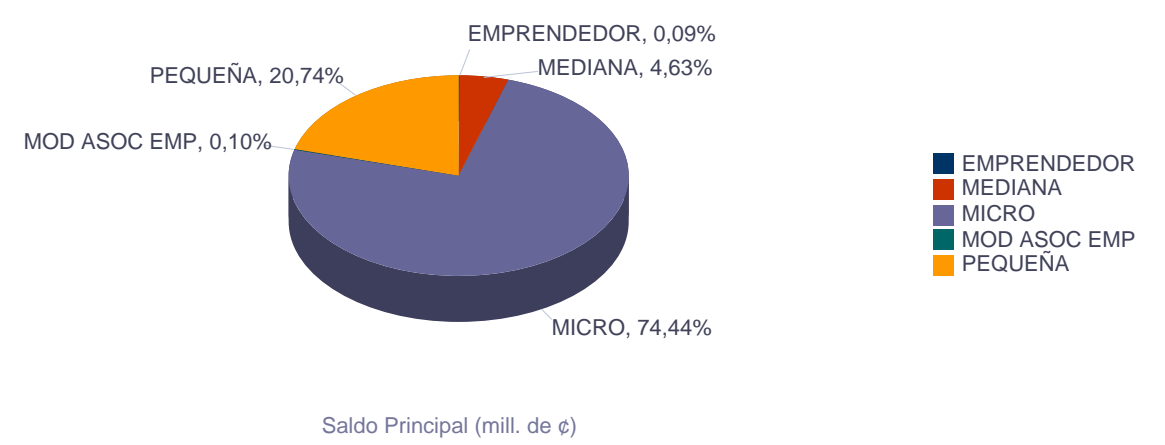
Región Socioeconómica



Actividad Económica



Tipo de Beneficiario



Fuente:

Sugef, con datos suministrados a la Secretaría Técnica del Sistema de Banca para el Desarrollo por parte de los operadores financieros.

Para mayor detalle de información visite el sitio web del SBD (www.sbdcr.com) en el apartado de SBD en [Cifras](#)

AVALES DEL FONDO NACIONAL DE DESARROLLO POR AÑO DE EMISION AL 30/04/2023 en colones sin céntimos

Estado del Aval	Años	# Avals Emitidos	Monto Original (Crédito)	Monto Aval Inicial	% Participación	% Cobertura Aval	Saldo Actual Avalado
VIGENTE	2009	2	76.800.000	51.550.000	0,1%	67,12%	11.230.694
	2010	17	368.600.000	247.110.129	0,6%	67,04%	12.420.748
	2011	34	550.991.667	350.768.478	0,8%	63,66%	45.124.117
	2012	40	580.348.320	361.024.775	0,8%	62,21%	51.642.515
	2013	43	618.833.466	379.350.640	0,9%	61,30%	73.229.262
	2014	22	522.630.200	225.729.968	0,5%	43,19%	59.084.716
	2015	118	1.770.514.352	762.090.691	1,8%	43,04%	140.223.008
	2016	137	1.812.736.654	770.790.883	1,8%	42,52%	165.730.869
	2017	178	3.716.857.627	1.361.946.253	3,1%	36,64%	507.390.008
	2018	224	2.443.395.518	959.980.924	2,2%	39,29%	410.701.157
	2019	207	2.795.020.826	932.979.667	2,1%	33,38%	539.598.283
	2020	151	2.034.164.911	1.088.069.646	2,5%	53,49%	684.438.818
	2021	402	6.253.948.931	3.106.440.257	7,1%	49,67%	2.458.603.466
	2022	792	10.619.434.334	5.095.689.927	11,7%	47,98%	4.115.435.268
2023	495	8.470.338.528	5.095.187.421	11,7%	60,15%	4.930.731.068	
Total VIGENTE		2862	42.634.615.334	20.788.709.659	47,8%	48,76%	14.205.583.997
EXITOSO	2008	1	1.250.000	625.000	0,0%	50,00%	0
	2009	74	972.338.100	632.226.591	1,5%	65,02%	0
	2010	212	2.807.154.153	1.769.437.520	4,1%	63,03%	0
	2011	158	2.043.312.500	1.286.277.150	3,0%	62,95%	0
	2012	166	2.665.247.682	1.626.859.944	3,7%	61,04%	0
	2013	149	2.515.374.435	1.589.099.764	3,7%	63,18%	0
	2014	120	3.414.360.960	1.876.927.004	4,3%	54,97%	0
	2015	182	3.516.993.179	1.888.506.787	4,3%	53,70%	0
	2016	68	1.351.736.919	729.832.068	1,7%	53,99%	0
	2017	37	1.036.447.847	502.615.537	1,2%	48,49%	0
	2018	147	855.607.029	378.611.830	0,9%	44,25%	0
	2019	123	649.203.427	299.577.035	0,7%	46,15%	0
	2020	38	751.800.000	153.689.679	0,4%	20,44%	0
	2021	40	214.028.092	131.434.235	0,3%	61,41%	0
2022	31	251.623.294	106.443.055	0,2%	42,30%	0	
Total EXITOSO		1546	23.046.477.616	12.972.163.198	29,8%	56,29%	0
EJECUTADO	2008	1	30.000.000	22.500.000	0,1%	75,00%	0
	2009	78	1.305.193.000	933.950.402	2,1%	71,56%	0
	2010	104	2.072.180.000	1.148.935.214	2,6%	55,45%	0
	2011	104	1.756.959.963	1.210.243.444	2,8%	68,88%	0
	2012	119	1.948.040.505	1.265.698.521	2,9%	64,97%	0
	2013	114	2.291.033.341	1.477.162.143	3,4%	64,48%	0
	2014	49	1.167.300.330	696.493.354	1,6%	59,67%	0
	2015	115	1.517.700.992	742.743.089	1,7%	48,94%	0
	2016	111	1.629.310.112	706.255.742	1,6%	43,35%	0
	2017	82	1.418.904.136	585.773.537	1,3%	41,28%	0
	2018	99	844.765.533	349.091.164	0,8%	41,32%	0
	2019	54	378.786.744	162.689.143	0,4%	42,95%	0
	2020	23	170.505.000	126.730.296	0,3%	74,33%	0
	2021	17	639.435.000	296.795.079	0,7%	46,42%	0
2022	5	54.900.000	27.712.746	0,1%	50,48%	0	
Total EJECUTADO		1075	17.225.014.654	9.752.773.873	22,4%	56,62%	0
Total GENERAL		5539	82.906.107.604	43.513.646.730	100,0%	52,49%	14.205.583.997

Fuente:

Datos suministrados por la Secretaría Técnica del Sistema de Banca para el Desarrollo.