

CARTERA DE CRÉDITO CON RECURSOS DEL SISTEMA DE BANCA PARA EL DESARROLLO CARTERA ACTIVA OTORGADA A BENEFICIARIOS DE LA LEY 9274 POR FONDO, AL 30/09/2023 en colones sin céntimos

	Cantidad Operaciones	Saldo Principal	% Mora > 90 días	% Participación
FONADE	14.961	188.957.404.874	2,97%	23,4%
Colocado en 1er. Piso	169	1.223.535.358	67,27%	0,2%
NO SUPERVISADO	169	1.223.535.358	67,27%	0,2%
Colocado en 2do. Piso	14.792	187.733.869.516	2,55%	23,2%
SUPERVISADO	7.449	164.911.945.140	2,43%	20,4%
NO SUPERVISADO	7.343	22.821.924.376	3,42%	2,8%
FOFIDE	10.255	159.134.371.448	2,35%	19,7%
Colocado en 1er. Piso	9.076	144.202.196.559	2,22%	17,9%
SUPERVISADO	9.076	144.202.196.559	2,22%	17,9%
Colocado en 2do. Piso	1.179	14.932.174.889	3,60%	1,8%
SUPERVISADO	1.043	14.161.502.177	2,47%	1,8%
NO SUPERVISADO	136	770.672.712	24,46%	0,1%
FCD	10.981	105.535.360.102	1,12%	13,1%
Colocado en 1er. Piso	6.796	88.450.785.001	1,26%	10,9%
SUPERVISADO	6.796	88.450.785.001	1,26%	10,9%
Colocado en 2do. Piso	4.185	17.084.575.101	0,35%	2,1%
SUPERVISADO	639	9.256.000.145	0,05%	1,1%
NO SUPERVISADO	3.546	7.828.574.955	0,71%	1,0%
CREDES (59.ii)	34.299	343.803.592.351	1,57%	42,6%
Colocado en 1er. Piso	19.192	299.950.916.434	1,70%	37,1%
SUPERVISADO	19.192	299.950.916.434	1,70%	37,1%
Colocado en 2do. Piso	15.107	43.852.675.917	0,67%	5,4%
SUPERVISADO	1.854	15.018.054.256	1,30%	1,9%
NO SUPERVISADO	13.253	28.834.621.661	0,34%	3,6%
PROPIOS	980	10.372.430.104	7,56%	1,3%
Colocado en 1er. Piso	980	10.372.430.104	7,56%	1,3%
SUPERVISADO	963	10.128.973.503	7,44%	1,3%
NO SUPERVISADO	17	243.456.601	12,83%	0,0%
Total General	71.476	807.803.158.880	2,07%	100,0%

Fuente:

Sugef, con datos suministrados a la Secretaría Técnica del Sistema de Banca para el Desarrollo por parte de los operadores financieros.

Notas:

FONADE: Fondo Nacional de Desarrollo (Artículo 15, Ley 8634 y sus reformas)

FOFIDE: Fondo de Financiamiento para el Desarrollo (Artículo 31, Ley 8634 y sus reformas)

FCD: Fondo de Crédito para el Desarrollo (Artículos 36 Ley 9274, 59.i Ley 8634 y sus reformas)

CREDES: Créditos para Desarrollo (Artículos 53 Ley 9274, 59.i Ley 8634 y sus reformas)

Para mayor detalle de información visite el sitio web del SBD (www.sbdcr.com) en el apartado de SBD en [Cifras](#)

CARTERA DE CRÉDITO CON RECURSOS DEL SISTEMA DE BANCA PARA EL DESARROLLO CARTERA ACTIVA OTORGADA A BENEFICIARIOS DE LA LEY 9274 POR TIPO OPERADOR, AL 30/09/2023 en colones sin céntimos

	Cantidad Operaciones	Saldo Principal	% Mora > 90 días	% Participación
SUPERVISADO	47.012	746.080.373.216	1,97%	92,4%
BANCOS PRIVADOS Y COOPERATIVOS	20.110	343.247.825.991	1,80%	42,5%
FONADE	903	41.790.603.983	2,38%	5,2%
CREDES (59.ii)	19.192	299.950.916.434	1,70%	37,1%
PROPIOS	15	1.506.305.574	5,28%	0,2%
BANCOS PÚBLICOS	18.540	271.844.231.099	2,35%	33,7%
FONADE	1.727	30.734.241.841	4,57%	3,8%
FOFIDE	9.076	144.202.196.559	2,22%	17,9%
FCD	6.796	88.450.785.001	1,26%	10,9%
PROPIOS	941	8.457.007.697	7,97%	1,0%
ORGANIZACIONES COOPERATIVAS DE AHORRO Y CREDITO	6.583	102.227.901.121	2,06%	12,7%
FONADE	3.655	71.197.143.753	2,19%	8,8%
FOFIDE	1.043	14.161.502.177	2,47%	1,8%
FCD	639	9.256.000.145	0,05%	1,1%
CREDES (59.ii)	1.244	7.570.591.801	2,58%	0,9%
PROPIOS	2	42.663.245	0,00%	0,0%
VIVIENDA, FINANCIERAS Y OTRAS ENTIDADES	1.779	28.760.415.005	0,19%	3,6%
FONADE	1.164	21.189.955.563	0,26%	2,6%
CREDES (59.ii)	610	7.447.462.455	0,00%	0,9%
PROPIOS	5	122.996.988	0,00%	0,0%
NO SUPERVISADO	24.464	61.722.785.664	3,20%	7,6%
COOPERATIVAS DE PRODUCTORES	18.445	47.149.240.468	0,72%	5,8%
FONADE	2.177	12.856.684.620	1,19%	1,6%
FOFIDE	51	111.438.259	100,00%	0,0%
FCD	3.546	7.828.574.955	0,71%	1,0%
CREDES (59.ii)	12.671	26.352.542.634	0,07%	3,3%
EMPRESAS PRIVADAS FINANCIERAS NO SUPERVISADAS	68	780.854.353	9,45%	0,1%
FONADE	54	619.049.756	9,07%	0,1%
FOFIDE	14	161.804.597	10,92%	0,0%
FONADE DIRECTO	169	1.223.535.358	67,27%	0,2%
FONADE	169	1.223.535.358	67,27%	0,2%
MICROFINANCIERAS	5.741	12.362.182.923	5,97%	1,5%
FONADE	5.071	9.139.217.439	6,24%	1,1%
FOFIDE	71	497.429.855	11,94%	0,1%
CREDES (59.ii)	582	2.482.079.027	3,10%	0,3%
PROPIOS	17	243.456.601	12,83%	0,0%
OTRAS ORGANIZACIONES NO SUPERVISADAS	41	206.972.562	0,00%	0,0%
FONADE	41	206.972.562	0,00%	0,0%
Total General	71.476	807.803.158.880	2,07%	100,0%

Fuente:

Sugef, con datos suministrados a la Secretaría Técnica del Sistema de Banca para el Desarrollo por parte de los operadores financieros.

Notas:

FONADE: Fondo Nacional de Desarrollo (Artículo 15, Ley 8634 y sus reformas)

FOFIDE: Fondo de Financiamiento para el Desarrollo (Artículo 31, Ley 8634 y sus reformas)

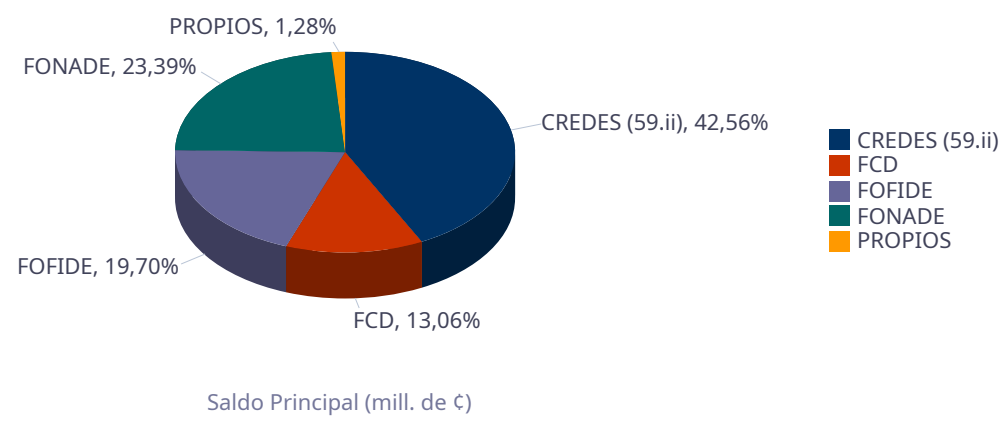
FCD: Fondo de Crédito para el Desarrollo (Artículos 36 Ley 9274, 59.i Ley 8634 y sus reformas)

CREDES: Créditos para Desarrollo (Artículos 53 Ley 9274, 59.i Ley 8634 y sus reformas)

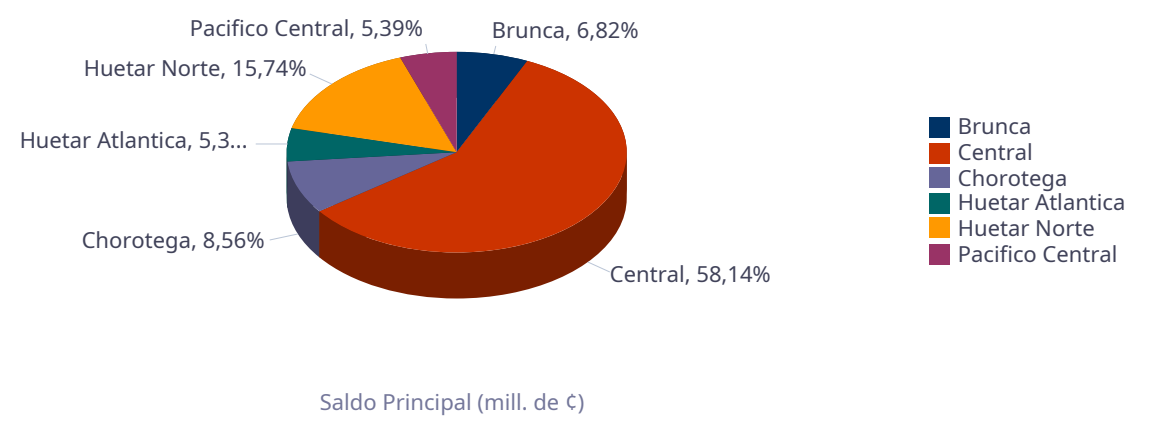
Para mayor detalle de información visite el sitio web del SBD (www.sbdcr.com) en el apartado de SBD en [Cifras](#)

CARTERA DE CRÉDITO CON RECURSOS DEL SISTEMA DE BANCA PARA EL DESARROLLO CARTERA ACTIVA OTORGADA A BENEFICIARIOS DE LA LEY 9274 AL 30/09/2023

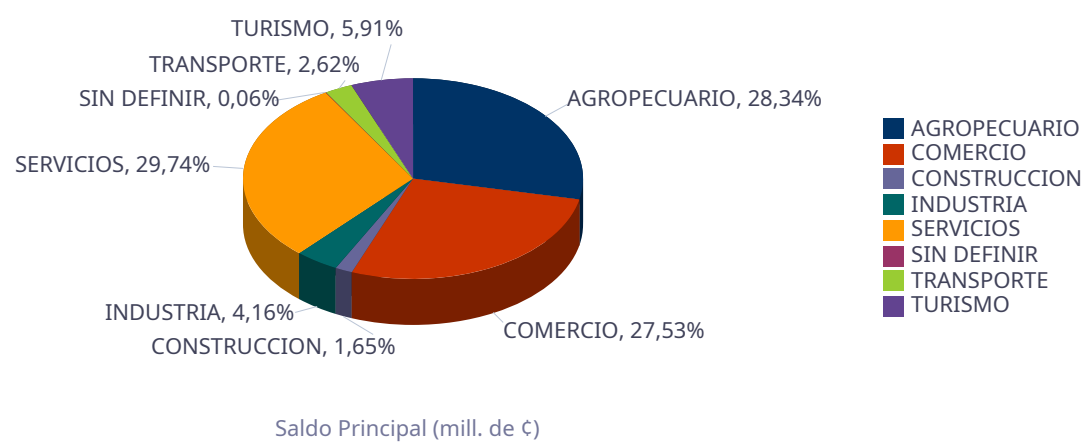
Origen de los Recursos



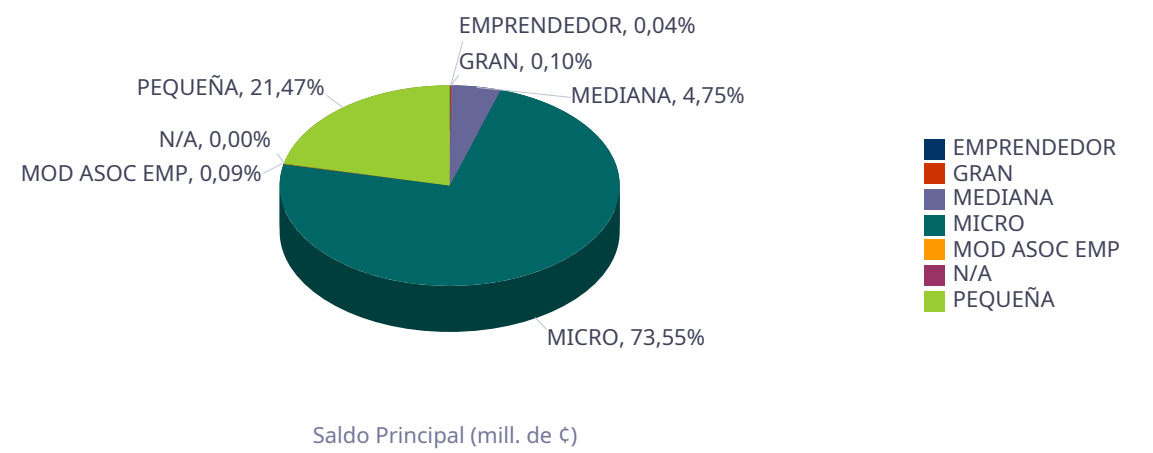
Región Socioeconómica



Actividad Económica



Tipo de Beneficiario



Fuente:

Sugef, con datos suministrados a la Secretaría Técnica del Sistema de Banca para el Desarrollo por parte de los operadores financieros.

Para mayor detalle de información visite el sitio web del SBD (www.sbdcr.com) en el apartado de SBD en [Cifras](#)

AVALES DEL FONDO NACIONAL DE DESARROLLO POR AÑO DE EMISION AL 30/09/2023 en colones sin céntimos

Estado del Aval	Años	# Avales Emitidos	Monto Original (Crédito)	Monto Aval Inicial	% Participación	% Cobertura Aval	Saldo Actual Avalado
VIGENTE	2009	2	76.800.000	51.550.000	0,1%	67,12%	8.750.781
	2010	16	304.600.000	219.246.785	0,4%	71,98%	10.590.304
	2011	32	516.233.005	344.994.046	0,7%	66,83%	39.224.558
	2012	36	517.328.330	328.011.575	0,6%	63,40%	44.371.857
	2013	39	559.883.580	339.255.225	0,7%	60,59%	51.935.331
	2014	21	506.465.200	217.647.468	0,4%	42,97%	53.589.395
	2015	112	1.689.647.042	727.591.435	1,4%	43,06%	118.415.651
	2016	128	1.665.697.219	713.192.053	1,4%	42,82%	118.184.906
	2017	175	3.676.207.397	1.337.768.373	2,6%	36,39%	458.382.173
	2018	144	2.079.019.267	737.712.709	1,4%	35,48%	267.896.988
	2019	185	2.691.193.826	871.077.467	1,7%	32,37%	465.107.347
	2020	137	1.953.464.911	1.026.457.146	2,0%	52,55%	624.498.741
	2021	386	6.141.370.585	3.027.582.205	5,9%	49,30%	2.298.613.484
	2022	790	10.268.375.348	4.945.721.745	9,7%	48,16%	3.868.619.599
2023	1502	20.214.883.952	11.988.393.940	23,4%	59,30%	10.646.873.804	
Total VIGENTE		3705	52.861.169.661	26.876.202.174	52,5%	50,84%	19.075.054.918
EXITOSO	2008	1	1.250.000	625.000	0,0%	50,00%	
	2009	74	972.338.100	632.226.591	1,2%	65,02%	
	2010	213	2.871.154.153	1.797.300.864	3,5%	62,60%	
	2011	160	2.078.071.162	1.292.051.582	2,5%	62,18%	
	2012	170	2.723.963.682	1.659.873.144	3,2%	60,94%	
	2013	150	2.526.874.435	1.594.849.764	3,1%	63,12%	
	2014	121	3.430.525.960	1.885.009.504	3,7%	54,95%	
	2015	185	3.551.395.589	1.905.196.747	3,7%	53,65%	
	2016	72	1.394.119.614	748.212.488	1,5%	53,67%	
	2017	38	1.056.447.847	517.615.537	1,0%	49,00%	
	2018	223	1.199.627.029	590.263.830	1,2%	49,20%	0
	2019	137	718.900.427	341.001.235	0,7%	47,43%	0
	2020	49	817.500.000	206.302.179	0,4%	25,24%	0
	2021	50	273.581.312	175.019.723	0,3%	63,97%	0
2022	26	337.264.459	102.650.349	0,2%	30,44%	0	
2023	9	114.599.130	45.881.995	0,1%	40,04%		
Total EXITOSO		1678	24.067.612.897	13.494.080.531	26,3%	56,07%	0
EJECUTADO	2008	1	30.000.000	22.500.000	0,0%	75,00%	
	2009	78	1.305.193.000	933.950.402	1,8%	71,56%	
	2010	104	2.072.180.000	1.148.935.214	2,2%	55,45%	
	2011	104	1.756.959.963	1.210.243.444	2,4%	68,88%	
	2012	119	1.948.040.505	1.265.698.521	2,5%	64,97%	
	2013	117	2.338.483.227	1.511.507.557	3,0%	64,64%	
	2014	49	1.167.300.330	696.493.354	1,4%	59,67%	
	2015	118	1.564.165.892	760.552.385	1,5%	48,62%	
	2016	116	1.733.966.852	745.474.152	1,5%	42,99%	
	2017	84	1.439.554.366	594.951.417	1,2%	41,33%	
	2018	103	865.121.784	359.707.379	0,7%	41,58%	0
	2019	62	412.916.744	183.167.143	0,4%	44,36%	0
	2020	26	185.505.000	135.730.296	0,3%	73,17%	0
	2021	23	687.359.594	329.517.376	0,6%	47,94%	0
2022	15	317.966.465	180.297.955	0,4%	56,70%	0	
2023	1	30.000.000	20.000.000	0,0%	66,67%		
Total EJECUTADO		1120	17.854.713.720	10.098.726.596	19,7%	56,56%	0
SOLICITUD	2023	52	1.641.611.000	743.459.940	1,5%	45,29%	
Total SOLICITUD		52	1.641.611.000	743.459.940	1,5%	45,29%	
Total GENERAL		6557	96.425.107.279	51.212.469.240	100,0%	53,11%	19.075.054.918

Fuente:

Datos suministrados por la Secretaría Técnica del Sistema de Banca para el Desarrollo.