

CARTERA DE CRÉDITO CON RECURSOS DEL SISTEMA DE BANCA PARA EL DESARROLLO CARTERA ACTIVA OTORGADA A BENEFICIARIOS DE LA LEY 9274 POR FONDO, AL 31/05/2023 en colones sin céntimos

| | Cantidad Operaciones | Saldo Principal | % Mora > 90 días | % Participación |
|------------------------------|----------------------|------------------------|------------------|-----------------|
| FONADE | 15.442 | 190.418.854.363 | 2,94% | 26,0% |
| Colocado en 1er. Piso | 151 | 804.036.262 | 92,19% | 0,1% |
| NO SUPERVISADO | 151 | 804.036.262 | 92,19% | 0,1% |
| Colocado en 2do. Piso | 15.291 | 189.614.818.100 | 2,56% | 25,9% |
| SUPERVISADO | 7.952 | 166.450.841.977 | 2,44% | 22,7% |
| NO SUPERVISADO | 7.339 | 23.163.976.123 | 3,46% | 3,2% |
| FOFIDE | 9.761 | 152.171.486.935 | 2,30% | 20,8% |
| Colocado en 1er. Piso | 8.715 | 138.523.580.200 | 2,29% | 18,9% |
| SUPERVISADO | 8.715 | 138.523.580.200 | 2,29% | 18,9% |
| Colocado en 2do. Piso | 1.046 | 13.647.906.735 | 2,34% | 1,9% |
| SUPERVISADO | 876 | 12.824.681.424 | 2,24% | 1,8% |
| NO SUPERVISADO | 170 | 823.225.311 | 3,76% | 0,1% |
| FCD | 8.457 | 80.895.255.340 | 1,51% | 11,0% |
| Colocado en 1er. Piso | 5.467 | 67.726.832.515 | 1,79% | 9,2% |
| SUPERVISADO | 5.467 | 67.726.832.515 | 1,79% | 9,2% |
| Colocado en 2do. Piso | 2.990 | 13.168.422.825 | 0,04% | 1,8% |
| SUPERVISADO | 571 | 8.203.762.275 | 0,02% | 1,1% |
| NO SUPERVISADO | 2.419 | 4.964.660.550 | 0,08% | 0,7% |
| CREDES (59.ii) | 28.525 | 299.624.449.252 | 1,40% | 40,9% |
| Colocado en 1er. Piso | 14.759 | 261.328.211.284 | 1,54% | 35,7% |
| SUPERVISADO | 14.759 | 261.328.211.284 | 1,54% | 35,7% |
| Colocado en 2do. Piso | 13.766 | 38.296.237.967 | 0,43% | 5,2% |
| SUPERVISADO | 1.115 | 11.004.034.910 | 0,53% | 1,5% |
| NO SUPERVISADO | 12.651 | 27.292.203.058 | 0,39% | 3,7% |
| PROPIOS | 1.085 | 9.234.588.640 | 7,85% | 1,3% |
| Colocado en 1er. Piso | 1.085 | 9.234.588.640 | 7,85% | 1,3% |
| SUPERVISADO | 1.057 | 9.038.059.736 | 7,32% | 1,2% |
| NO SUPERVISADO | 28 | 196.528.904 | 32,40% | 0,0% |
| Total General | 63.270 | 732.344.634.529 | 2,08% | 100,0% |

Fuente:

Sugef, con datos suministrados a la Secretaría Técnica del Sistema de Banca para el Desarrollo por parte de los operadores financieros.

Notas:

FONADE: Fondo Nacional de Desarrollo (Artículo 15, Ley 8634 y sus reformas)

FOFIDE: Fondo de Financiamiento para el Desarrollo (Artículo 31, Ley 8634 y sus reformas)

FCD: Fondo de Crédito para el Desarrollo (Artículos 36 Ley 9274, 59.i Ley 8634 y sus reformas)

CREDES: Créditos para Desarrollo (Artículos 53 Ley 9274, 59.i Ley 8634 y sus reformas)

Para mayor detalle de información visite el sitio web del SBD (www.sbdcr.com) en el apartado de SBD en [Cifras](#)

CARTERA DE CRÉDITO CON RECURSOS DEL SISTEMA DE BANCA PARA EL DESARROLLO CARTERA ACTIVA OTORGADA A BENEFICIARIOS DE LA LEY 9274 POR TIPO OPERADOR, AL 31/05/2023 en colones sin céntimos

| | Cantidad Operaciones | Saldo Principal | % Mora > 90 días | % Participación |
|--|----------------------|------------------------|------------------|-----------------|
| SUPERVISADO | 40.512 | 675.100.004.321 | 2,00% | 92,2% |
| BANCOS PRIVADOS Y COOPERATIVOS | 15.599 | 300.935.199.141 | 1,59% | 41,1% |
| FONADE | 840 | 39.606.987.857 | 1,91% | 5,4% |
| CREDES (59.ii) | 14.759 | 261.328.211.284 | 1,54% | 35,7% |
| BANCOS PÚBLICOS | 17.061 | 248.092.864.317 | 2,77% | 33,9% |
| FONADE | 1.827 | 32.934.832.943 | 5,52% | 4,5% |
| FOFIDE | 8.715 | 138.523.580.200 | 2,29% | 18,9% |
| FCD | 5.467 | 67.726.832.515 | 1,79% | 9,2% |
| PROPIOS | 1.052 | 8.907.618.659 | 7,42% | 1,2% |
| ORGANIZACIONES COOPERATIVAS DE AHORRO Y CREDITO | 6.184 | 98.363.865.280 | 1,79% | 13,4% |
| FONADE | 4.199 | 73.483.740.752 | 1,92% | 10,0% |
| FOFIDE | 876 | 12.824.681.424 | 2,24% | 1,8% |
| FCD | 571 | 8.203.762.275 | 0,02% | 1,1% |
| CREDES (59.ii) | 538 | 3.851.680.828 | 1,50% | 0,5% |
| VIVIENDA, FINANCIERAS Y OTRAS ENTIDADES | 1.668 | 27.708.075.582 | 0,24% | 3,8% |
| FONADE | 1.086 | 20.425.280.424 | 0,33% | 2,8% |
| CREDES (59.ii) | 577 | 7.152.354.082 | 0,00% | 1,0% |
| PROPIOS | 5 | 130.441.076 | 0,00% | 0,0% |
| NO SUPERVISADO | 22.758 | 57.244.630.208 | 3,05% | 7,8% |
| COOPERATIVAS DE PRODUCTORES | 16.889 | 43.522.134.989 | 0,45% | 5,9% |
| FONADE | 2.185 | 13.248.588.299 | 1,37% | 1,8% |
| FOFIDE | 93 | 169.994.997 | 0,00% | 0,0% |
| FCD | 2.419 | 4.964.660.550 | 0,08% | 0,7% |
| CREDES (59.ii) | 12.192 | 25.138.891.144 | 0,04% | 3,4% |
| EMPRESAS PRIVADAS FINANCIERAS NO SUPERVISADAS | 62 | 705.883.334 | 5,22% | 0,1% |
| FONADE | 49 | 550.673.786 | 6,70% | 0,1% |
| FOFIDE | 13 | 155.209.547 | 0,00% | 0,0% |
| FONADE DIRECTO | 151 | 804.036.262 | 92,19% | 0,1% |
| FONADE | 151 | 804.036.262 | 92,19% | 0,1% |
| MICROFINANCIERAS | 5.627 | 12.047.162.646 | 6,42% | 1,6% |
| FONADE | 5.076 | 9.199.301.060 | 6,33% | 1,3% |
| FOFIDE | 64 | 498.020.767 | 6,22% | 0,1% |
| CREDES (59.ii) | 459 | 2.153.311.914 | 4,51% | 0,3% |
| PROPIOS | 28 | 196.528.904 | 32,40% | 0,0% |
| OTRAS ORGANIZACIONES NO SUPERVISADAS | 29 | 165.412.978 | 0,00% | 0,0% |
| FONADE | 29 | 165.412.978 | 0,00% | 0,0% |
| Total General | 63.270 | 732.344.634.529 | 2,08% | 100,0% |

Fuente:

Sugef, con datos suministrados a la Secretaría Técnica del Sistema de Banca para el Desarrollo por parte de los operadores financieros.

Notas:

FONADE: Fondo Nacional de Desarrollo (Artículo 15, Ley 8634 y sus reformas)

FOFIDE: Fondo de Financiamiento para el Desarrollo (Artículo 31, Ley 8634 y sus reformas)

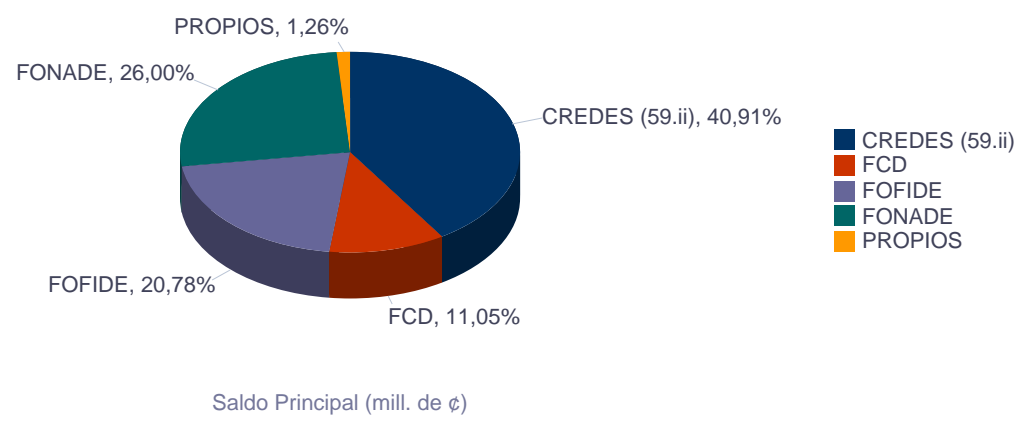
FCD: Fondo de Crédito para el Desarrollo (Artículos 36 Ley 9274, 59.i Ley 8634 y sus reformas)

CREDES: Créditos para Desarrollo (Artículos 53 Ley 9274, 59.i Ley 8634 y sus reformas)

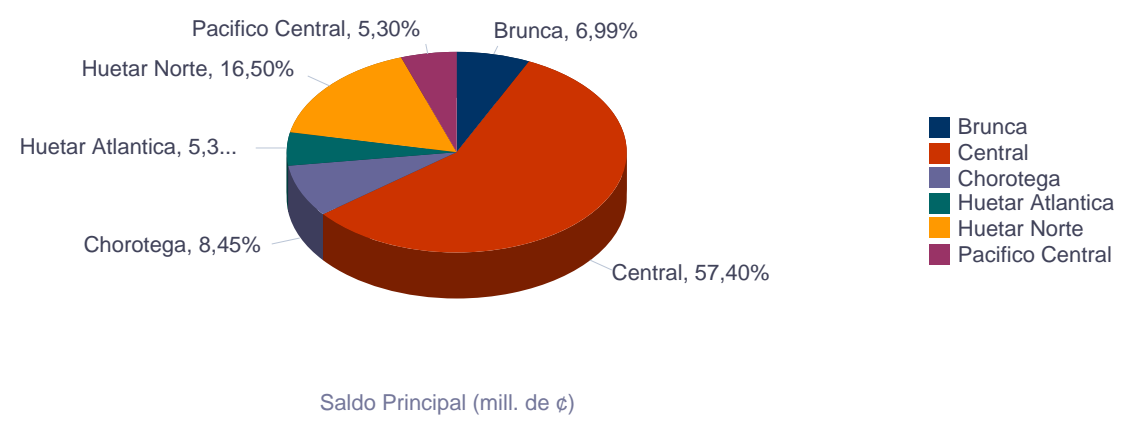
Para mayor detalle de información visite el sitio web del SBD (www.sbdcrcr.com) en el apartado de SBD en [Cifras](#)

CARTERA DE CRÉDITO CON RECURSOS DEL SISTEMA DE BANCA PARA EL DESARROLLO CARTERA ACTIVA OTORGADA A BENEFICIARIOS DE LA LEY 9274 AL 31/05/2023

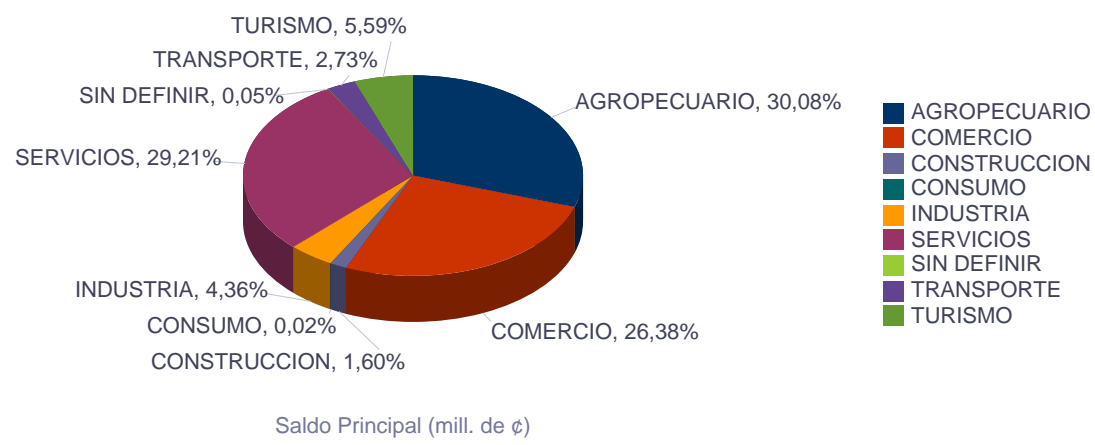
Origen de los Recursos



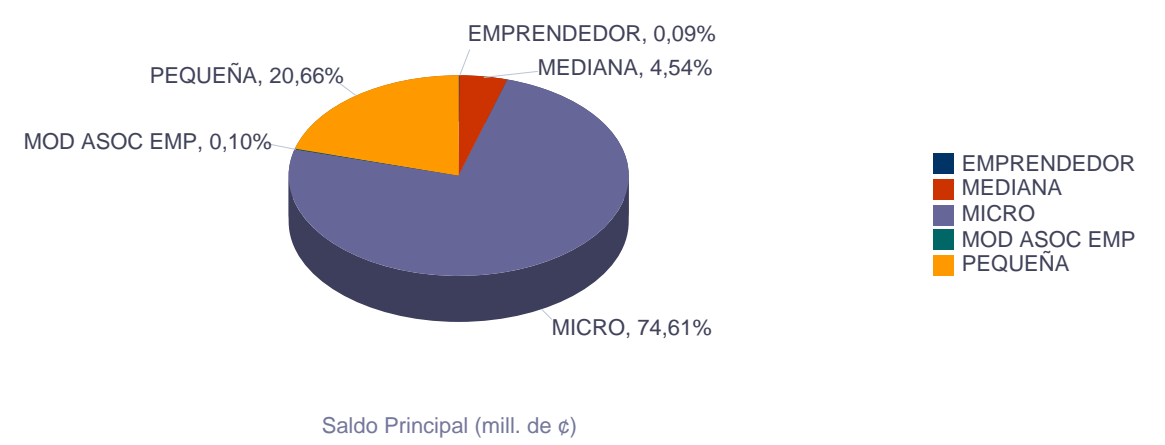
Región Socioeconómica



Actividad Económica



Tipo de Beneficiario



Fuente:

Sugef, con datos suministrados a la Secretaría Técnica del Sistema de Banca para el Desarrollo por parte de los operadores financieros.

Para mayor detalle de información visite el sitio web del SBD (www.sbdcr.com) en el apartado de SBD en [Cifras](#)

AVALES DEL FONDO NACIONAL DE DESARROLLO POR AÑO DE EMISION AL 31/05/2023 en colones sin céntimos

| Estado del Aval | Años | # Avals Emitidos | Monto Original (Crédito) | Monto Aval Inicial | % Participación | % Cobertura Aval | Saldo Actual Avalado |
|------------------------|------|------------------|--------------------------|-----------------------|-----------------|------------------|-----------------------|
| VIGENTE | 2009 | 2 | 76.800.000 | 51.550.000 | 0,1% | 67,12% | 10.766.249 |
| | 2010 | 17 | 368.600.000 | 247.110.129 | 0,6% | 67,04% | 12.095.630 |
| | 2011 | 34 | 550.991.667 | 350.768.478 | 0,8% | 63,66% | 44.771.619 |
| | 2012 | 40 | 580.348.320 | 361.024.775 | 0,8% | 62,21% | 51.642.515 |
| | 2013 | 43 | 618.833.466 | 379.350.640 | 0,8% | 61,30% | 73.229.262 |
| | 2014 | 22 | 522.630.200 | 225.729.968 | 0,5% | 43,19% | 59.051.224 |
| | 2015 | 118 | 1.770.514.352 | 762.090.691 | 1,7% | 43,04% | 139.374.703 |
| | 2016 | 137 | 1.812.736.654 | 770.790.883 | 1,7% | 42,52% | 165.745.623 |
| | 2017 | 177 | 3.706.532.512 | 1.357.357.313 | 3,0% | 36,62% | 506.095.714 |
| | 2018 | 223 | 2.441.395.518 | 959.242.834 | 2,1% | 39,29% | 409.869.602 |
| | 2019 | 205 | 2.785.020.826 | 926.979.667 | 2,1% | 33,28% | 535.535.617 |
| | 2020 | 150 | 2.029.164.911 | 1.085.069.646 | 2,4% | 53,47% | 677.090.051 |
| | 2021 | 401 | 6.240.640.884 | 3.096.376.233 | 6,9% | 49,62% | 2.436.861.612 |
| | 2022 | 790 | 10.613.528.019 | 5.092.736.769 | 11,4% | 47,98% | 4.104.917.990 |
| 2023 | 639 | 10.321.271.247 | 6.367.853.897 | 14,2% | 61,70% | 6.071.681.980 | |
| Total VIGENTE | | 2998 | 44.439.008.576 | 22.034.031.924 | 49,2% | 49,58% | 15.298.729.391 |
| EXITOSO | 2008 | 1 | 1.250.000 | 625.000 | 0,0% | 50,00% | |
| | 2009 | 74 | 972.338.100 | 632.226.591 | 1,4% | 65,02% | |
| | 2010 | 212 | 2.807.154.153 | 1.769.437.520 | 4,0% | 63,03% | |
| | 2011 | 158 | 2.043.312.500 | 1.286.277.150 | 2,9% | 62,95% | |
| | 2012 | 166 | 2.665.247.682 | 1.626.859.944 | 3,6% | 61,04% | |
| | 2013 | 149 | 2.515.374.435 | 1.589.099.764 | 3,5% | 63,18% | |
| | 2014 | 120 | 3.414.360.960 | 1.876.927.004 | 4,2% | 54,97% | |
| | 2015 | 182 | 3.516.993.179 | 1.888.506.787 | 4,2% | 53,70% | |
| | 2016 | 68 | 1.351.736.919 | 729.832.068 | 1,6% | 53,99% | |
| | 2017 | 37 | 1.036.447.847 | 502.615.537 | 1,1% | 48,49% | |
| | 2018 | 147 | 855.607.029 | 378.611.830 | 0,8% | 44,25% | |
| | 2019 | 122 | 644.203.427 | 296.577.035 | 0,7% | 46,04% | |
| | 2020 | 38 | 751.800.000 | 153.689.679 | 0,3% | 20,44% | |
| | 2021 | 40 | 225.798.750 | 140.469.564 | 0,3% | 62,21% | 0 |
| 2022 | 33 | 259.985.494 | 110.624.155 | 0,2% | 42,55% | 0 | |
| Total EXITOSO | | 1547 | 23.061.610.473 | 12.982.379.627 | 29,0% | 56,29% | 0 |
| EJECUTADO | 2008 | 1 | 30.000.000 | 22.500.000 | 0,1% | 75,00% | |
| | 2009 | 78 | 1.305.193.000 | 933.950.402 | 2,1% | 71,56% | |
| | 2010 | 104 | 2.072.180.000 | 1.148.935.214 | 2,6% | 55,45% | |
| | 2011 | 104 | 1.756.959.963 | 1.210.243.444 | 2,7% | 68,88% | |
| | 2012 | 119 | 1.948.040.505 | 1.265.698.521 | 2,8% | 64,97% | |
| | 2013 | 114 | 2.291.033.341 | 1.477.162.143 | 3,3% | 64,48% | |
| | 2014 | 49 | 1.167.300.330 | 696.493.354 | 1,6% | 59,67% | |
| | 2015 | 115 | 1.517.700.992 | 742.743.089 | 1,7% | 48,94% | |
| | 2016 | 111 | 1.629.310.112 | 706.255.742 | 1,6% | 43,35% | |
| | 2017 | 83 | 1.429.229.251 | 590.362.477 | 1,3% | 41,31% | |
| | 2018 | 100 | 846.765.533 | 349.829.254 | 0,8% | 41,31% | |
| | 2019 | 57 | 393.786.744 | 171.689.143 | 0,4% | 43,60% | |
| | 2020 | 24 | 175.505.000 | 129.730.296 | 0,3% | 73,92% | |
| | 2021 | 18 | 642.035.000 | 298.355.079 | 0,7% | 46,47% | |
| 2022 | 5 | 54.900.000 | 27.712.746 | 0,1% | 50,48% | | |
| Total EJECUTADO | | 1082 | 17.259.939.769 | 9.771.660.903 | 21,8% | 56,61% | |
| Total GENERAL | | 5682 | 84.760.558.819 | 44.788.072.455 | 100,0% | 52,84% | 15.298.729.391 |

Fuente:

Datos suministrados por la Secretaría Técnica del Sistema de Banca para el Desarrollo.