

CARTERA DE CRÉDITO CON RECURSOS DEL SISTEMA DE BANCA PARA EL DESARROLLO CARTERA ACTIVA OTORGADA A BENEFICIARIOS DE LA LEY 9274 POR FONDO, AL 30/06/2023 en colones sin céntimos

	Cantidad Operaciones	Saldo Principal	% Mora > 90 días	% Participación
FONADE	15.399	190.971.144.473	2,83%	25,3%
Colocado en 1er. Piso	169	1.227.614.495	69,82%	0,2%
NO SUPERVISADO	169	1.227.614.495	69,82%	0,2%
Colocado en 2do. Piso	15.230	189.743.529.978	2,40%	25,2%
SUPERVISADO	7.977	166.775.110.765	2,22%	22,1%
NO SUPERVISADO	7.253	22.968.419.213	3,70%	3,0%
FOFIDE	9.999	154.372.288.476	2,27%	20,5%
Colocado en 1er. Piso	8.842	140.039.283.157	2,12%	18,6%
SUPERVISADO	8.842	140.039.283.157	2,12%	18,6%
Colocado en 2do. Piso	1.157	14.333.005.319	3,75%	1,9%
SUPERVISADO	931	13.228.748.478	2,69%	1,8%
NO SUPERVISADO	226	1.104.256.841	16,40%	0,1%
FCD	9.155	88.961.819.895	1,52%	11,8%
Colocado en 1er. Piso	5.867	74.747.416.655	1,66%	9,9%
SUPERVISADO	5.867	74.747.416.655	1,66%	9,9%
Colocado en 2do. Piso	3.288	14.214.403.240	0,78%	1,9%
SUPERVISADO	594	8.540.825.595	0,53%	1,1%
NO SUPERVISADO	2.694	5.673.577.644	1,15%	0,8%
CREDES (59.ii)	30.180	310.455.189.397	1,56%	41,2%
Colocado en 1er. Piso	15.863	271.130.440.709	1,71%	36,0%
SUPERVISADO	15.863	271.130.440.709	1,71%	36,0%
Colocado en 2do. Piso	14.317	39.324.748.688	0,48%	5,2%
SUPERVISADO	1.145	11.174.957.462	0,65%	1,5%
NO SUPERVISADO	13.172	28.149.791.226	0,41%	3,7%
PROPIOS	1.062	9.259.505.033	7,78%	1,2%
Colocado en 1er. Piso	1.062	9.259.505.033	7,78%	1,2%
SUPERVISADO	1.035	9.081.627.711	7,42%	1,2%
NO SUPERVISADO	27	177.877.322	26,27%	0,0%
Total General	65.795	754.019.947.274	2,10%	100,0%

Fuente:

Sugef, con datos suministrados a la Secretaría Técnica del Sistema de Banca para el Desarrollo por parte de los operadores financieros.

Notas:

FONADE: Fondo Nacional de Desarrollo (Artículo 15, Ley 8634 y sus reformas)

FOFIDE: Fondo de Financiamiento para el Desarrollo (Artículo 31, Ley 8634 y sus reformas)

FCD: Fondo de Crédito para el Desarrollo (Artículos 36 Ley 9274, 59.i Ley 8634 y sus reformas)

CREDES: Créditos para Desarrollo (Artículos 53 Ley 9274, 59.i Ley 8634 y sus reformas)

Para mayor detalle de información visite el sitio web del SBD (www.sbdcr.com) en el apartado de SBD en [Cifras](#)

CARTERA DE CRÉDITO CON RECURSOS DEL SISTEMA DE BANCA PARA EL DESARROLLO CARTERA ACTIVA OTORGADA A BENEFICIARIOS DE LA LEY 9274 POR TIPO OPERADOR, AL 30/06/2023 en colones sin céntimos

	Cantidad Operaciones	Saldo Principal	% Mora > 90 días	% Participación
SUPERVISADO	42.254	694.718.410.533	1,97%	92,1%
BANCOS PRIVADOS Y COOPERATIVOS	16.715	311.049.253.517	1,73%	41,3%
FONADE	852	39.918.812.808	1,84%	5,3%
CREDES (59.ii)	15.863	271.130.440.709	1,71%	36,0%
BANCOS PÚBLICOS	17.546	256.210.659.627	2,57%	34,0%
FONADE	1.808	32.500.060.988	5,23%	4,3%
FOFIDE	8.842	140.039.283.157	2,12%	18,6%
FCD	5.867	74.747.416.655	1,66%	9,9%
PROPIOS	1.029	8.923.898.826	7,55%	1,2%
ORGANIZACIONES COOPERATIVAS DE AHORRO Y CREDITO	6.301	99.677.571.984	1,64%	13,2%
FONADE	4.220	73.910.050.613	1,57%	9,8%
FOFIDE	931	13.228.748.478	2,69%	1,8%
FCD	594	8.540.825.595	0,53%	1,1%
CREDES (59.ii)	555	3.968.947.298	1,83%	0,5%
PROPIOS	1	29.000.000	0,00%	0,0%
VIVIENDA, FINANCIERAS Y OTRAS ENTIDADES	1.692	27.780.925.405	0,38%	3,7%
FONADE	1.097	20.446.186.357	0,52%	2,7%
CREDES (59.ii)	590	7.206.010.164	0,00%	1,0%
PROPIOS	5	128.728.885	0,00%	0,0%
NO SUPERVISADO	23.541	59.301.536.741	3,57%	7,9%
COOPERATIVAS DE PRODUCTORES	17.607	44.968.028.173	0,86%	6,0%
FONADE	2.166	13.072.798.114	1,30%	1,7%
FOFIDE	152	489.081.387	27,09%	0,1%
FCD	2.694	5.673.577.644	1,15%	0,8%
CREDES (59.ii)	12.595	25.732.571.029	0,08%	3,4%
EMPRESAS PRIVADAS FINANCIERAS NO SUPERVISADAS	64	740.544.598	10,87%	0,1%
FONADE	51	588.001.146	10,68%	0,1%
FOFIDE	13	152.543.452	11,58%	0,0%
FONADE DIRECTO	169	1.227.614.495	69,82%	0,2%
FONADE	169	1.227.614.495	69,82%	0,2%
MICROFINANCIERAS	5.680	12.251.470.789	6,46%	1,6%
FONADE	5.015	9.193.741.267	6,73%	1,2%
FOFIDE	61	462.632.003	6,69%	0,1%
CREDES (59.ii)	577	2.417.220.197	3,97%	0,3%
PROPIOS	27	177.877.322	26,27%	0,0%
OTRAS ORGANIZACIONES NO SUPERVISADAS	21	113.878.686	0,00%	0,0%
FONADE	21	113.878.686	0,00%	0,0%
Total General	65.795	754.019.947.274	2,10%	100,0%

Fuente:

Sugef, con datos suministrados a la Secretaría Técnica del Sistema de Banca para el Desarrollo por parte de los operadores financieros.

Notas:

FONADE: Fondo Nacional de Desarrollo (Artículo 15, Ley 8634 y sus reformas)

FOFIDE: Fondo de Financiamiento para el Desarrollo (Artículo 31, Ley 8634 y sus reformas)

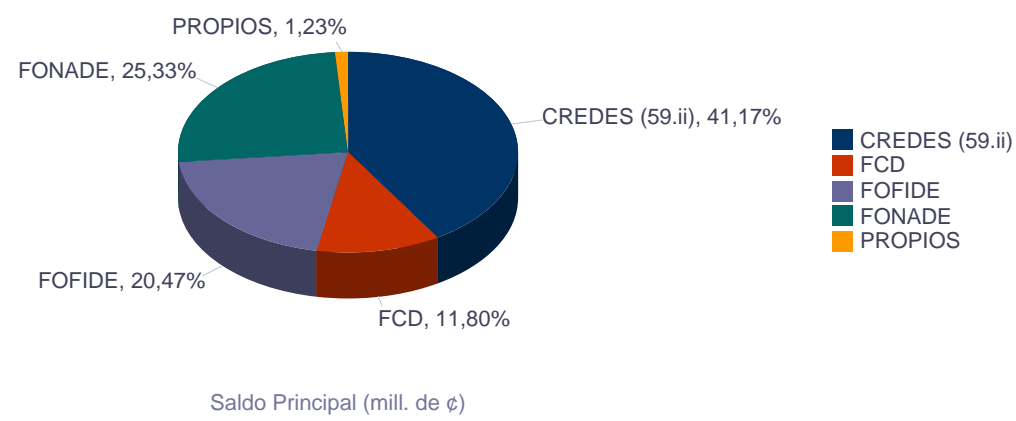
FCD: Fondo de Crédito para el Desarrollo (Artículos 36 Ley 9274, 59.i Ley 8634 y sus reformas)

CREDES: Créditos para Desarrollo (Artículos 53 Ley 9274, 59.i Ley 8634 y sus reformas)

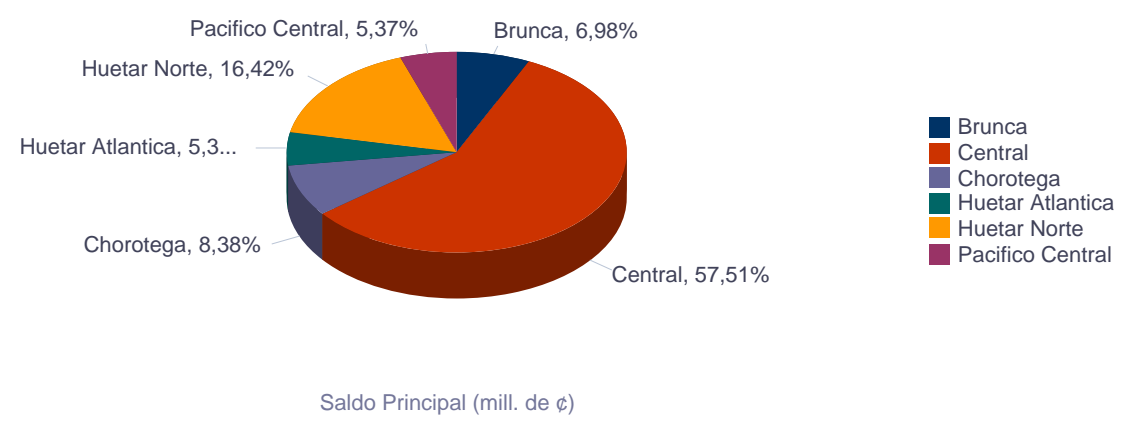
Para mayor detalle de información visite el sitio web del SBD (www.sbdcrcr.com) en el apartado de SBD en [Cifras](#)

CARTERA DE CRÉDITO CON RECURSOS DEL SISTEMA DE BANCA PARA EL DESARROLLO CARTERA ACTIVA OTORGADA A BENEFICIARIOS DE LA LEY 9274 AL 30/06/2023

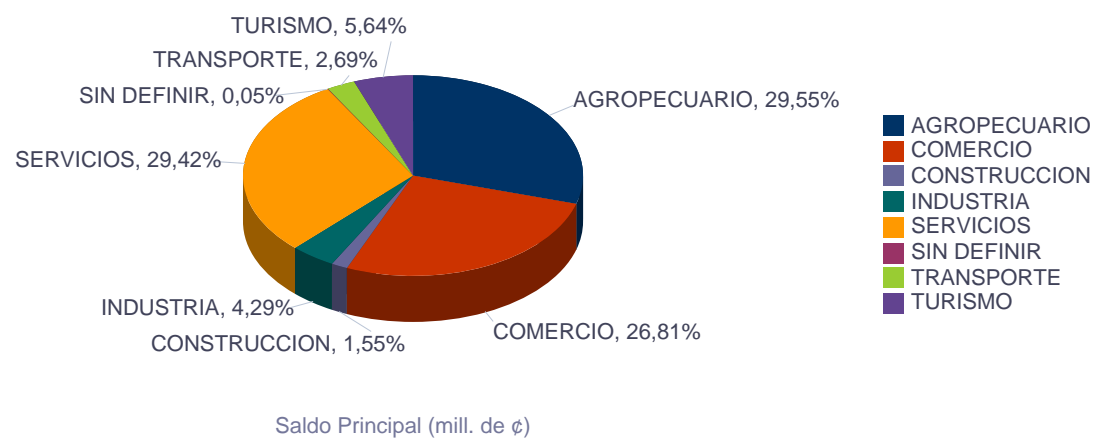
Origen de los Recursos



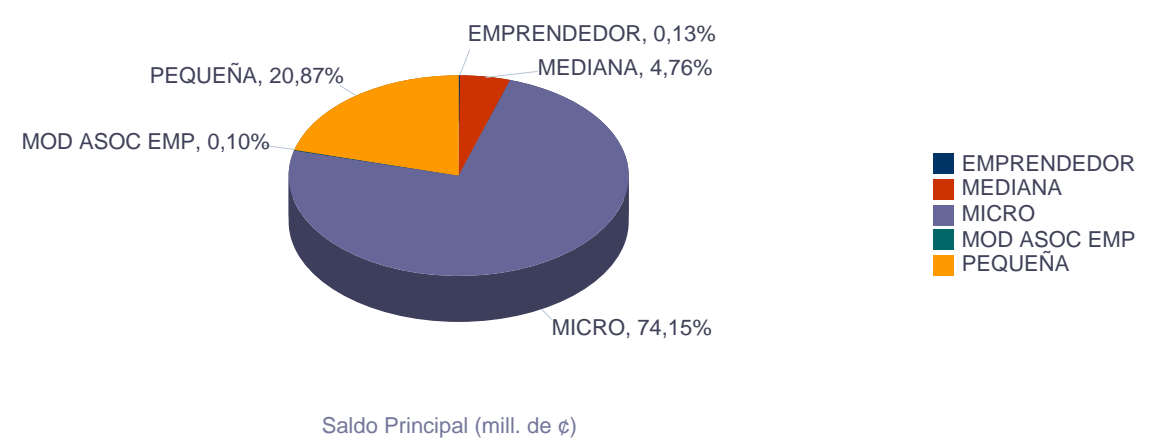
Región Socioeconómica



Actividad Económica



Tipo de Beneficiario



Fuente:

Sugef, con datos suministrados a la Secretaría Técnica del Sistema de Banca para el Desarrollo por parte de los operadores financieros.

Para mayor detalle de información visite el sitio web del SBD (www.sbdcr.com) en el apartado de SBD en [Cifras](#)

AVALES DEL FONDO NACIONAL DE DESARROLLO POR AÑO DE EMISION AL 30/06/2023 en colones sin céntimos

Estado del Aval	Años	# Avals Emitidos	Monto Original (Crédito)	Monto Aval Inicial	% Participación	% Cobertura Aval	Saldo Actual Avalado
VIGENTE	2009	2	76.800.000	51.550.000	0,1%	67,12%	10.252.986
	2010	17	368.600.000	247.110.129	0,5%	67,04%	11.774.408
	2011	33	520.991.667	348.563.043	0,8%	66,90%	43.349.697
	2012	39	563.319.434	354.883.775	0,8%	63,00%	50.580.335
	2013	43	618.833.466	379.350.640	0,8%	61,30%	69.208.484
	2014	22	522.630.200	225.729.968	0,5%	43,19%	56.833.120
	2015	116	1.749.211.942	751.950.731	1,6%	42,99%	133.359.196
	2016	136	1.803.886.654	767.313.883	1,7%	42,54%	151.441.390
	2017	177	3.706.532.512	1.357.357.313	3,0%	36,62%	490.575.883
	2018	199	2.277.095.518	856.862.834	1,9%	37,63%	313.563.611
	2019	197	2.758.823.826	911.261.467	2,0%	33,03%	511.946.963
	2020	142	1.989.964.911	1.057.049.646	2,3%	53,12%	645.592.554
	2021	391	6.209.624.727	3.077.409.276	6,7%	49,56%	2.375.700.115
	2022	788	10.605.990.097	5.092.717.808	11,1%	48,02%	4.041.381.860
2023	774	12.017.605.253	7.531.410.866	16,4%	62,67%	7.119.434.752	
Total VIGENTE		3076	45.789.910.207	23.010.521.380	50,1%	50,25%	16.024.995.353
EXITOSO	2008	1	1.250.000	625.000	0,0%	50,00%	
	2009	74	972.338.100	632.226.591	1,4%	65,02%	
	2010	212	2.807.154.153	1.769.437.520	3,9%	63,03%	
	2011	159	2.073.312.500	1.288.482.586	2,8%	62,15%	
	2012	167	2.677.247.682	1.633.000.944	3,6%	61,00%	
	2013	149	2.515.374.435	1.589.099.764	3,5%	63,18%	
	2014	120	3.414.360.960	1.876.927.004	4,1%	54,97%	
	2015	184	3.538.295.589	1.898.646.747	4,1%	53,66%	
	2016	69	1.360.586.919	733.309.068	1,6%	53,90%	
	2017	37	1.036.447.847	502.615.537	1,1%	48,49%	
	2018	170	1.017.907.029	479.791.830	1,0%	47,14%	
	2019	129	667.400.427	310.495.235	0,7%	46,52%	
	2020	45	786.000.000	178.709.679	0,4%	22,74%	
	2021	48	250.753.652	155.405.893	0,3%	61,98%	
2022	34	271.626.562	112.194.689	0,2%	41,30%		
Total EXITOSO		1598	23.390.055.853	13.160.968.085	28,6%	56,27%	
EJECUTADO	2008	1	30.000.000	22.500.000	0,0%	75,00%	
	2009	78	1.305.193.000	933.950.402	2,0%	71,56%	
	2010	104	2.072.180.000	1.148.935.214	2,5%	55,45%	
	2011	104	1.756.959.963	1.210.243.444	2,6%	68,88%	
	2012	119	1.948.040.505	1.265.698.521	2,8%	64,97%	
	2013	114	2.291.033.341	1.477.162.143	3,2%	64,48%	
	2014	49	1.167.300.330	696.493.354	1,5%	59,67%	
	2015	115	1.517.700.992	742.743.089	1,6%	48,94%	
	2016	111	1.629.310.112	706.255.742	1,5%	43,35%	
	2017	83	1.429.229.251	590.362.477	1,3%	41,31%	
	2018	101	848.765.533	351.029.254	0,8%	41,36%	
	2019	58	396.786.744	173.489.143	0,4%	43,72%	
	2020	25	180.505.000	132.730.296	0,3%	73,53%	
	2021	20	652.035.000	304.355.079	0,7%	46,68%	
2022	6	59.900.000	30.712.746	0,1%	51,27%		
Total EJECUTADO		1088	17.284.939.769	9.786.660.903	21,3%	56,62%	
Total GENERAL		5762	86.464.905.830	45.958.150.369	100,0%	53,15%	16.024.995.353

Fuente:

Datos suministrados por la Secretaría Técnica del Sistema de Banca para el Desarrollo.