

# CARTERA DE CRÉDITO CON RECURSOS DEL SISTEMA DE BANCA PARA EL DESARROLLO CARTERA ACTIVA OTORGADA A BENEFICIARIOS DE LA LEY 9274 POR FONDO, AL 31/07/2023 en colones sin céntimos

	Cantidad Operaciones	Saldo Principal	% Mora > 90 días	% Participación
<b>FONADE</b>	<b>15.399</b>	<b>191.225.082.627</b>	<b>2,76%</b>	<b>24,8%</b>
<b>Colocado en 1er. Piso</b>	<b>169</b>	<b>1.224.149.051</b>	<b>67,22%</b>	<b>0,2%</b>
NO SUPERVISADO	169	1.224.149.051	67,22%	0,2%
<b>Colocado en 2do. Piso</b>	<b>15.230</b>	<b>190.000.933.576</b>	<b>2,34%</b>	<b>24,6%</b>
SUPERVISADO	7.968	167.261.106.422	2,19%	21,7%
NO SUPERVISADO	7.262	22.739.827.154	3,49%	2,9%
<b>FOFIDE</b>	<b>10.045</b>	<b>155.883.963.165</b>	<b>2,28%</b>	<b>20,2%</b>
<b>Colocado en 1er. Piso</b>	<b>8.925</b>	<b>141.590.335.146</b>	<b>2,14%</b>	<b>18,4%</b>
SUPERVISADO	8.925	141.590.335.146	2,14%	18,4%
<b>Colocado en 2do. Piso</b>	<b>1.120</b>	<b>14.293.628.018</b>	<b>3,63%</b>	<b>1,9%</b>
SUPERVISADO	970	13.492.804.033	2,66%	1,7%
NO SUPERVISADO	150	800.823.986	19,92%	0,1%
<b>FCD</b>	<b>9.825</b>	<b>95.156.244.119</b>	<b>1,31%</b>	<b>12,3%</b>
<b>Colocado en 1er. Piso</b>	<b>6.214</b>	<b>79.891.558.800</b>	<b>1,47%</b>	<b>10,4%</b>
SUPERVISADO	6.214	79.891.558.800	1,47%	10,4%
<b>Colocado en 2do. Piso</b>	<b>3.611</b>	<b>15.264.685.319</b>	<b>0,45%</b>	<b>2,0%</b>
SUPERVISADO	607	8.704.154.466	0,06%	1,1%
NO SUPERVISADO	3.004	6.560.530.853	0,97%	0,9%
<b>CREDES (59.ii)</b>	<b>31.408</b>	<b>319.996.864.964</b>	<b>1,83%</b>	<b>41,5%</b>
<b>Colocado en 1er. Piso</b>	<b>16.960</b>	<b>280.611.260.761</b>	<b>2,02%</b>	<b>36,4%</b>
SUPERVISADO	16.960	280.611.260.761	2,02%	36,4%
<b>Colocado en 2do. Piso</b>	<b>14.448</b>	<b>39.385.604.203</b>	<b>0,49%</b>	<b>5,1%</b>
SUPERVISADO	1.146	11.076.672.216	0,69%	1,4%
NO SUPERVISADO	13.302	28.308.931.987	0,42%	3,7%
<b>PROPIOS</b>	<b>1.028</b>	<b>9.155.265.694</b>	<b>8,62%</b>	<b>1,2%</b>
<b>Colocado en 1er. Piso</b>	<b>1.028</b>	<b>9.155.265.694</b>	<b>8,62%</b>	<b>1,2%</b>
SUPERVISADO	1.011	8.910.868.125	8,51%	1,2%
NO SUPERVISADO	17	244.397.569	12,78%	0,0%
<b>Total General</b>	<b>67.705</b>	<b>771.417.420.569</b>	<b>2,17%</b>	<b>100,0%</b>

**Fuente:**

Sugef, con datos suministrados a la Secretaría Técnica del Sistema de Banca para el Desarrollo por parte de los operadores financieros.

**Notas:**

FONADE: Fondo Nacional de Desarrollo (Artículo 15, Ley 8634 y sus reformas)

FOFIDE: Fondo de Financiamiento para el Desarrollo (Artículo 31, Ley 8634 y sus reformas)

FCD: Fondo de Crédito para el Desarrollo (Artículos 36 Ley 9274, 59.i Ley 8634 y sus reformas)

CREDES: Créditos para Desarrollo (Artículos 53 Ley 9274, 59.i Ley 8634 y sus reformas)

Para mayor detalle de información visite el sitio web del SBD ([www.sbdcr.com](http://www.sbdcr.com)) en el apartado de SBD en [Cifras](#)

# CARTERA DE CRÉDITO CON RECURSOS DEL SISTEMA DE BANCA PARA EL DESARROLLO CARTERA ACTIVA OTORGADA A BENEFICIARIOS DE LA LEY 9274 POR TIPO OPERADOR, AL 31/07/2023 en colones sin céntimos

	Cantidad Operaciones	Saldo Principal	% Mora > 90 días	% Participación
<b>SUPERVISADO</b>	<b>43.801</b>	<b>711.538.759.969</b>	<b>2,07%</b>	<b>92,2%</b>
<b>BANCOS PRIVADOS Y COOPERATIVOS</b>	<b>17.824</b>	<b>321.446.857.890</b>	<b>2,01%</b>	<b>41,7%</b>
FONADE	864	40.835.597.129	1,95%	5,3%
CREDES (59.ii)	16.960	280.611.260.761	2,02%	36,4%
<b>BANCOS PÚBLICOS</b>	<b>17.920</b>	<b>262.221.902.510</b>	<b>2,50%</b>	<b>34,0%</b>
FONADE	1.776	31.984.211.217	4,98%	4,1%
FOFIDE	8.925	141.590.335.146	2,14%	18,4%
FCD	6.214	79.891.558.800	1,47%	10,4%
PROPIOS	1.005	8.755.797.346	8,66%	1,1%
<b>ORGANIZACIONES COOPERATIVAS DE AHORRO Y CREDITO</b>	<b>6.333</b>	<b>99.666.256.631</b>	<b>1,66%</b>	<b>12,9%</b>
FONADE	4.201	73.546.213.989	1,65%	9,5%
FOFIDE	970	13.492.804.033	2,66%	1,7%
FCD	607	8.704.154.466	0,06%	1,1%
CREDES (59.ii)	554	3.895.030.903	1,97%	0,5%
PROPIOS	1	28.053.240	0,00%	0,0%
<b>VIVIENDA, FINANCIERAS Y OTRAS ENTIDADES</b>	<b>1.724</b>	<b>28.203.742.938</b>	<b>0,20%</b>	<b>3,7%</b>
FONADE	1.127	20.895.084.087	0,27%	2,7%
CREDES (59.ii)	592	7.181.641.312	0,00%	0,9%
PROPIOS	5	127.017.539	0,00%	0,0%
<b>NO SUPERVISADO</b>	<b>23.904</b>	<b>59.878.660.600</b>	<b>3,32%</b>	<b>7,8%</b>
<b>COOPERATIVAS DE PRODUCTORES</b>	<b>17.922</b>	<b>45.409.178.060</b>	<b>0,76%</b>	<b>5,9%</b>
FONADE	2.135	12.862.561.473	1,04%	1,7%
FOFIDE	64	122.545.060	100,00%	0,0%
FCD	3.004	6.560.530.853	0,97%	0,9%
CREDES (59.ii)	12.719	25.863.540.674	0,10%	3,4%
<b>EMPRESAS PRIVADAS FINANCIERAS NO SUPERVISADAS</b>	<b>66</b>	<b>754.390.604</b>	<b>5,81%</b>	<b>0,1%</b>
FONADE	51	583.971.796	7,51%	0,1%
FOFIDE	15	170.418.809	0,00%	0,0%
<b>FONADE DIRECTO</b>	<b>169</b>	<b>1.224.149.051</b>	<b>67,22%</b>	<b>0,2%</b>
FONADE	169	1.224.149.051	67,22%	0,2%
<b>MICROFINANCIERAS</b>	<b>5.723</b>	<b>12.366.152.178</b>	<b>6,28%</b>	<b>1,6%</b>
FONADE	5.052	9.168.503.179	6,72%	1,2%
FOFIDE	71	507.860.117	7,29%	0,1%
CREDES (59.ii)	583	2.445.391.313	3,78%	0,3%
PROPIOS	17	244.397.569	12,78%	0,0%
<b>OTRAS ORGANIZACIONES NO SUPERVISADAS</b>	<b>24</b>	<b>124.790.706</b>	<b>0,00%</b>	<b>0,0%</b>
FONADE	24	124.790.706	0,00%	0,0%
<b>Total General</b>	<b>67.705</b>	<b>771.417.420.569</b>	<b>2,17%</b>	<b>100,0%</b>

**Fuente:**

Sugef, con datos suministrados a la Secretaría Técnica del Sistema de Banca para el Desarrollo por parte de los operadores financieros.

**Notas:**

FONADE: Fondo Nacional de Desarrollo (Artículo 15, Ley 8634 y sus reformas)

FOFIDE: Fondo de Financiamiento para el Desarrollo (Artículo 31, Ley 8634 y sus reformas)

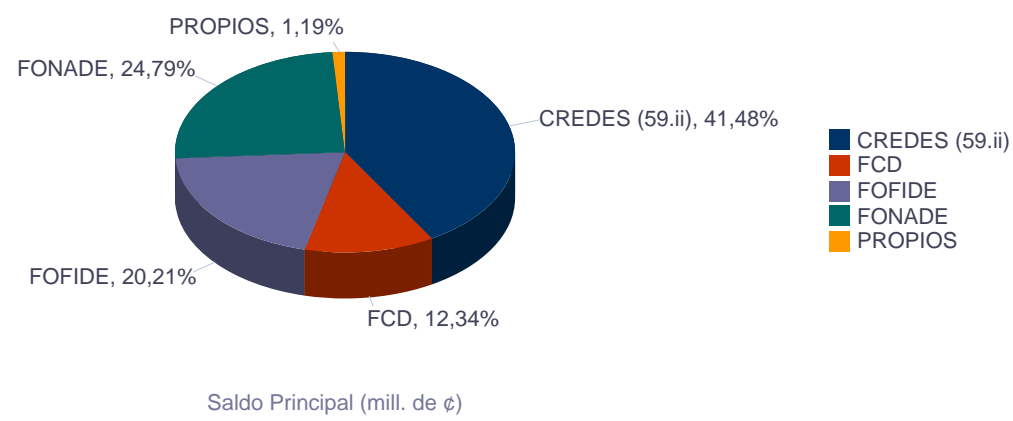
FCD: Fondo de Crédito para el Desarrollo (Artículos 36 Ley 9274, 59.i Ley 8634 y sus reformas)

CREDES: Créditos para Desarrollo (Artículos 53 Ley 9274, 59.i Ley 8634 y sus reformas)

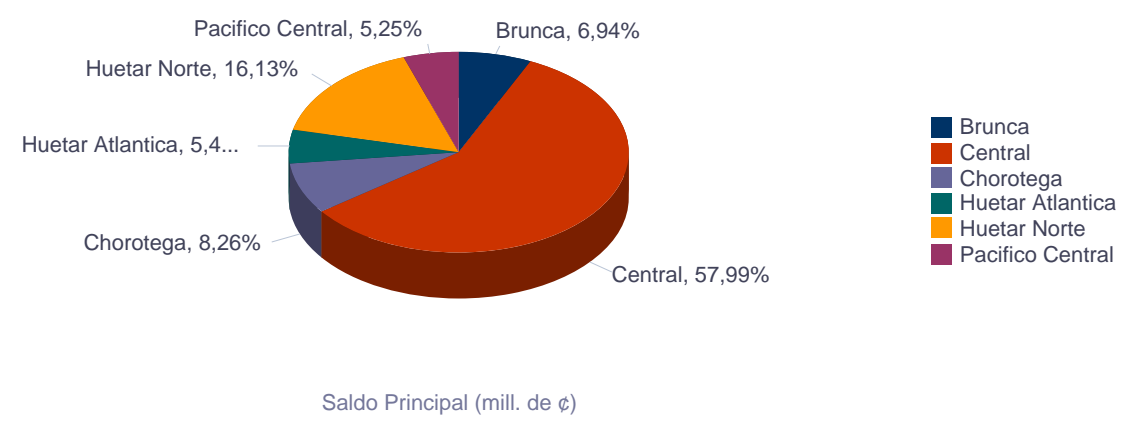
Para mayor detalle de información visite el sitio web del SBD ([www.sbdcrcr.com](http://www.sbdcrcr.com)) en el apartado de SBD en [Cifras](#)

# CARTERA DE CRÉDITO CON RECURSOS DEL SISTEMA DE BANCA PARA EL DESARROLLO CARTERA ACTIVA OTORGADA A BENEFICIARIOS DE LA LEY 9274 AL 31/07/2023

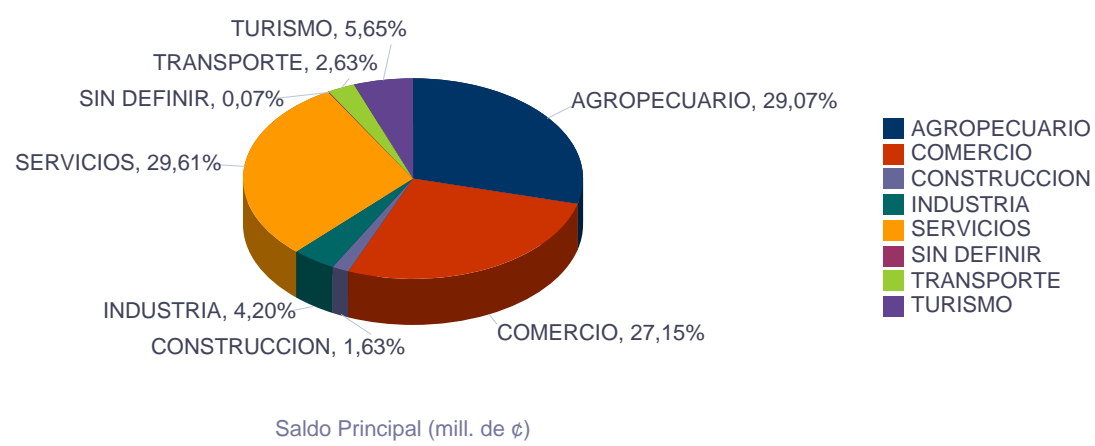
**Origen de los Recursos**



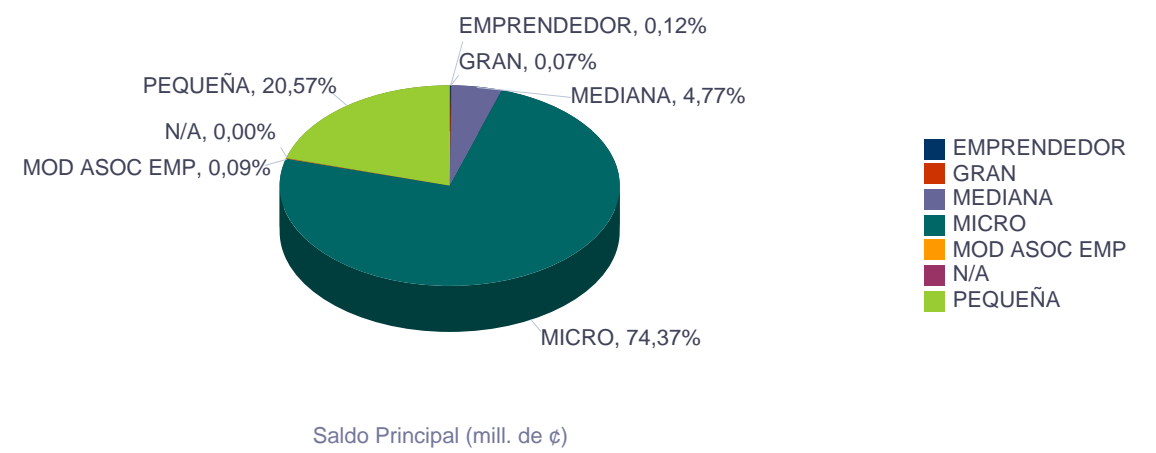
**Región Socioeconómica**



**Actividad Económica**



**Tipo de Beneficiario**



**Fuente:**

Sugef, con datos suministrados a la Secretaría Técnica del Sistema de Banca para el Desarrollo por parte de los operadores financieros.

Para mayor detalle de información visite el sitio web del SBD ([www.sbdcr.com](http://www.sbdcr.com)) en el apartado de SBD en [Cifras](#)

# AVALES DEL FONDO NACIONAL DE DESARROLLO POR AÑO DE EMISION AL 31/07/2023 en colones sin céntimos

Estado del Aval	Años	# Avals Emitidos	Monto Original (Crédito)	Monto Aval Inicial	% Participación	% Cobertura Aval	Saldo Actual Avalado
VIGENTE	2009	2	76.800.000	51.550.000	0,1%	67,12%	9.759.052
	2010	17	368.600.000	247.110.129	0,5%	67,04%	11.448.713
	2011	33	520.991.667	348.563.043	0,7%	66,90%	42.663.877
	2012	39	563.319.434	354.883.775	0,7%	63,00%	50.010.217
	2013	43	618.833.466	379.350.640	0,8%	61,30%	64.484.883
	2014	22	522.630.200	225.729.968	0,5%	43,19%	55.815.668
	2015	115	1.735.518.442	745.103.981	1,6%	42,93%	128.337.350
	2016	134	1.780.005.244	756.699.923	1,6%	42,51%	144.213.404
	2017	176	3.686.532.512	1.342.357.313	2,8%	36,41%	477.922.899
	2018	182	2.216.005.518	820.208.834	1,7%	37,01%	297.652.346
	2019	191	2.718.193.826	884.333.467	1,8%	32,53%	488.754.285
	2020	141	1.987.464.911	1.055.549.646	2,2%	53,11%	638.628.039
	2021	386	6.143.105.126	3.028.649.476	6,3%	49,30%	2.336.818.637
	2022	779	10.567.580.531	5.071.609.900	10,6%	47,99%	3.980.847.161
2023	910	14.789.833.583	9.206.489.591	19,2%	62,25%	8.680.321.230	
<b>Total VIGENTE</b>		<b>3170</b>	<b>48.295.414.461</b>	<b>24.518.189.687</b>	<b>51,2%</b>	<b>50,77%</b>	<b>17.407.677.762</b>
EXITOSO	2008	1	1.250.000	625.000	0,0%	50,00%	
	2009	74	972.338.100	632.226.591	1,3%	65,02%	
	2010	212	2.807.154.153	1.769.437.520	3,7%	63,03%	
	2011	159	2.073.312.500	1.288.482.586	2,7%	62,15%	
	2012	167	2.677.247.682	1.633.000.944	3,4%	61,00%	
	2013	149	2.515.374.435	1.589.099.764	3,3%	63,18%	
	2014	120	3.414.360.960	1.876.927.004	3,9%	54,97%	
	2015	184	3.538.295.589	1.898.646.747	4,0%	53,66%	
	2016	70	1.373.220.939	738.924.188	1,5%	53,81%	
	2017	38	1.056.447.847	517.615.537	1,1%	49,00%	
	2018	187	1.078.997.029	516.445.830	1,1%	47,86%	
	2019	132	694.400.427	329.245.235	0,7%	47,41%	
	2020	46	788.500.000	180.209.679	0,4%	22,85%	
	2021	52	286.323.987	181.191.060	0,4%	63,28%	
2022	45	310.053.403	131.408.109	0,3%	42,38%		
2023	3	6.682.743	3.598.872	0,0%	53,85%		
<b>Total EXITOSO</b>		<b>1639</b>	<b>23.593.959.792</b>	<b>13.287.084.665</b>	<b>27,7%</b>	<b>56,32%</b>	
EJECUTADO	2008	1	30.000.000	22.500.000	0,0%	75,00%	
	2009	78	1.305.193.000	933.950.402	1,9%	71,56%	
	2010	104	2.072.180.000	1.148.935.214	2,4%	55,45%	
	2011	104	1.756.959.963	1.210.243.444	2,5%	68,88%	
	2012	119	1.948.040.505	1.265.698.521	2,6%	64,97%	
	2013	114	2.291.033.341	1.477.162.143	3,1%	64,48%	
	2014	49	1.167.300.330	696.493.354	1,5%	59,67%	
	2015	116	1.531.394.492	749.589.839	1,6%	48,95%	
	2016	112	1.640.557.502	711.254.582	1,5%	43,35%	
	2017	83	1.429.229.251	590.362.477	1,2%	41,31%	
	2018	101	848.765.533	351.029.254	0,7%	41,36%	
	2019	61	410.416.744	181.667.143	0,4%	44,26%	
	2020	25	180.505.000	132.730.296	0,3%	73,53%	
	2021	21	682.035.000	326.855.079	0,7%	47,92%	
2022	7	67.512.500	36.422.121	0,1%	53,95%		
2023	1	30.000.000	20.000.000	0,0%	66,67%		
<b>Total EJECUTADO</b>		<b>1096</b>	<b>17.391.123.159</b>	<b>9.854.893.868</b>	<b>20,6%</b>	<b>56,67%</b>	
SOLICITUD	2023	20	511.362.100	271.168.647	0,6%	53,03%	
<b>Total SOLICITUD</b>		<b>20</b>	<b>511.362.100</b>	<b>271.168.647</b>	<b>0,6%</b>	<b>53,03%</b>	
<b>Total GENERAL</b>		<b>5926</b>	<b>89.791.859.512</b>	<b>47.931.336.867</b>	<b>100,0%</b>	<b>53,38%</b>	<b>17.407.677.762</b>

**Fuente:**

Datos suministrados por la Secretaría Técnica del Sistema de Banca para el Desarrollo.