

CARTERA DE CRÉDITO CON RECURSOS DEL SISTEMA DE BANCA PARA EL DESARROLLO CARTERA ACTIVA OTORGADA A BENEFICIARIOS DE LA LEY 9274 POR FONDO, AL 31/08/2023 en colones sin céntimos

	Cantidad Operaciones	Saldo Principal	% Mora > 90 días	% Participación
FONADE	15.494	190.543.146.712	3,01%	24,2%
Colocado en 1er. Piso	169	1.220.902.041	67,42%	0,2%
NO SUPERVISADO	169	1.220.902.041	67,42%	0,2%
Colocado en 2do. Piso	15.325	189.322.244.671	2,59%	24,0%
SUPERVISADO	8.021	166.630.877.657	2,47%	21,1%
NO SUPERVISADO	7.304	22.691.367.014	3,51%	2,9%
FOFIDE	10.118	157.333.765.770	2,34%	20,0%
Colocado en 1er. Piso	8.972	142.753.197.500	2,22%	18,1%
SUPERVISADO	8.972	142.753.197.500	2,22%	18,1%
Colocado en 2do. Piso	1.146	14.580.568.269	3,49%	1,8%
SUPERVISADO	1.006	13.800.771.979	2,39%	1,8%
NO SUPERVISADO	140	779.796.290	22,88%	0,1%
FCD	10.525	100.709.130.540	1,28%	12,8%
Colocado en 1er. Piso	6.577	84.235.018.576	1,47%	10,7%
SUPERVISADO	6.577	84.235.018.576	1,47%	10,7%
Colocado en 2do. Piso	3.948	16.474.111.965	0,35%	2,1%
SUPERVISADO	645	9.165.821.365	0,04%	1,2%
NO SUPERVISADO	3.303	7.308.290.600	0,74%	0,9%
CREDES (59.ii)	32.537	329.694.027.863	1,62%	41,8%
Colocado en 1er. Piso	18.083	290.126.636.508	1,77%	36,8%
SUPERVISADO	18.083	290.126.636.508	1,77%	36,8%
Colocado en 2do. Piso	14.454	39.567.391.355	0,50%	5,0%
SUPERVISADO	1.140	11.104.106.782	0,82%	1,4%
NO SUPERVISADO	13.314	28.463.284.573	0,38%	3,6%
PROPIOS	1.012	10.200.002.760	8,97%	1,3%
Colocado en 1er. Piso	1.012	10.200.002.760	8,97%	1,3%
SUPERVISADO	995	9.957.184.010	8,88%	1,3%
NO SUPERVISADO	17	242.818.750	12,86%	0,0%
Total General	69.686	788.480.073.645	2,15%	100,0%

Fuente:

Sugef, con datos suministrados a la Secretaría Técnica del Sistema de Banca para el Desarrollo por parte de los operadores financieros.

Notas:

FONADE: Fondo Nacional de Desarrollo (Artículo 15, Ley 8634 y sus reformas)

FOFIDE: Fondo de Financiamiento para el Desarrollo (Artículo 31, Ley 8634 y sus reformas)

FCD: Fondo de Crédito para el Desarrollo (Artículos 36 Ley 9274, 59.i Ley 8634 y sus reformas)

CREDES: Créditos para Desarrollo (Artículos 53 Ley 9274, 59.i Ley 8634 y sus reformas)

Para mayor detalle de información visite el sitio web del SBD (www.sbdcr.com) en el apartado de SBD en [Cifras](#)

CARTERA DE CRÉDITO CON RECURSOS DEL SISTEMA DE BANCA PARA EL DESARROLLO CARTERA ACTIVA OTORGADA A BENEFICIARIOS DE LA LEY 9274 POR TIPO OPERADOR, AL 31/08/2023 en colones sin céntimos

	Cantidad Operaciones	Saldo Principal	% Mora > 90 días	% Participación
SUPERVISADO	45.439	727.773.614.378	2,06%	92,3%
BANCOS PRIVADOS Y COOPERATIVOS	18.979	332.059.327.876	1,98%	42,1%
FONADE	882	40.843.349.232	3,14%	5,2%
CREDES (59.ii)	18.083	290.126.636.508	1,77%	36,8%
PROPIOS	14	1.089.342.135	12,88%	0,1%
BANCOS PÚBLICOS	18.267	266.640.395.223	2,48%	33,8%
FONADE	1.744	30.952.007.299	4,75%	3,9%
FOFIDE	8.972	142.753.197.500	2,22%	18,1%
FCD	6.577	84.235.018.576	1,47%	10,7%
PROPIOS	974	8.700.171.848	8,55%	1,1%
ORGANIZACIONES COOPERATIVAS DE AHORRO Y CREDITO	6.460	100.988.434.447	1,72%	12,8%
FONADE	4.255	73.889.538.634	1,78%	9,4%
FOFIDE	1.006	13.800.771.979	2,39%	1,8%
FCD	645	9.165.821.365	0,04%	1,2%
CREDES (59.ii)	552	4.089.408.870	2,22%	0,5%
PROPIOS	2	42.893.598	0,00%	0,0%
VIVIENDA, FINANCIERAS Y OTRAS ENTIDADES	1.733	28.085.456.833	0,17%	3,6%
FONADE	1.140	20.945.982.491	0,22%	2,7%
CREDES (59.ii)	588	7.014.697.912	0,00%	0,9%
PROPIOS	5	124.776.429	0,00%	0,0%
NO SUPERVISADO	24.247	60.706.459.267	3,28%	7,7%
COOPERATIVAS DE PRODUCTORES	18.227	46.200.069.050	0,68%	5,9%
FONADE	2.139	12.781.992.971	1,01%	1,6%
FOFIDE	55	115.017.956	100,00%	0,0%
FCD	3.303	7.308.290.600	0,74%	0,9%
CREDES (59.ii)	12.730	25.994.767.523	0,07%	3,3%
EMPRESAS PRIVADAS FINANCIERAS NO SUPERVISADAS	67	763.401.914	8,05%	0,1%
FONADE	53	600.997.486	7,28%	0,1%
FOFIDE	14	162.404.427	10,88%	0,0%
FONADE DIRECTO	169	1.220.902.041	67,42%	0,2%
FONADE	169	1.220.902.041	67,42%	0,2%
MICROFINANCIERAS	5.752	12.393.346.250	6,37%	1,6%
FONADE	5.080	9.179.636.545	6,78%	1,2%
FOFIDE	71	502.373.906	9,11%	0,1%
CREDES (59.ii)	584	2.468.517.050	3,65%	0,3%
PROPIOS	17	242.818.750	12,86%	0,0%
OTRAS ORGANIZACIONES NO SUPERVISADAS	32	128.740.013	0,00%	0,0%
FONADE	32	128.740.013	0,00%	0,0%
Total General	69.686	788.480.073.645	2,15%	100,0%

Fuente:

Sugef, con datos suministrados a la Secretaría Técnica del Sistema de Banca para el Desarrollo por parte de los operadores financieros.

Notas:

FONADE: Fondo Nacional de Desarrollo (Artículo 15, Ley 8634 y sus reformas)

FOFIDE: Fondo de Financiamiento para el Desarrollo (Artículo 31, Ley 8634 y sus reformas)

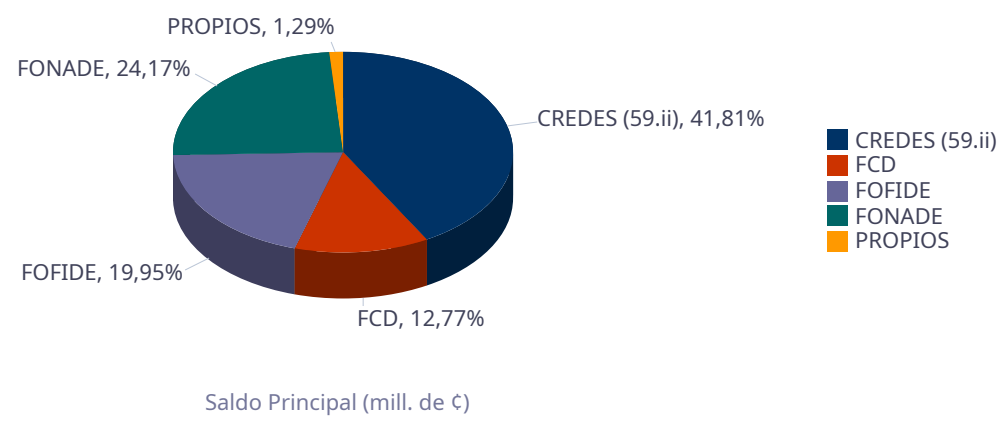
FCD: Fondo de Crédito para el Desarrollo (Artículos 36 Ley 9274, 59.i Ley 8634 y sus reformas)

CREDES: Créditos para Desarrollo (Artículos 53 Ley 9274, 59.i Ley 8634 y sus reformas)

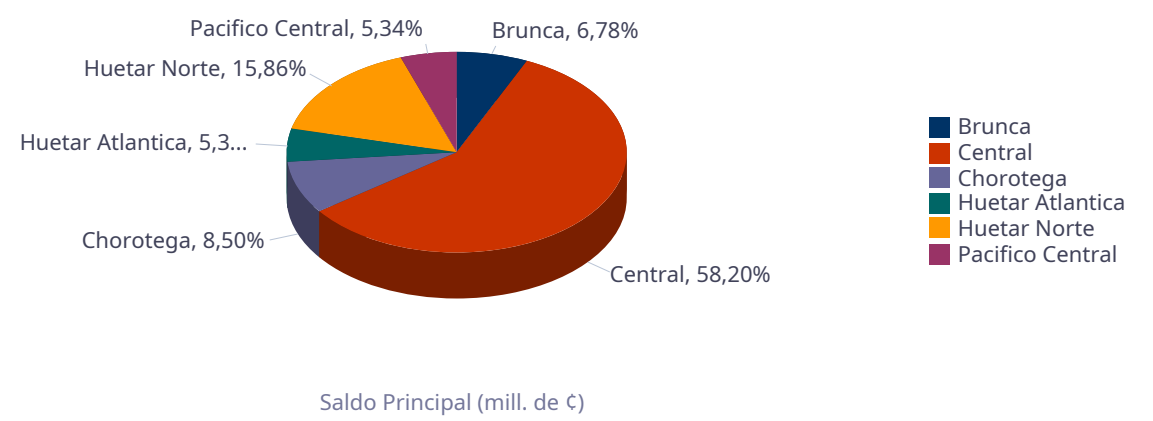
Para mayor detalle de información visite el sitio web del SBD (www.sbdcr.com) en el apartado de SBD en [Cifras](#)

CARTERA DE CRÉDITO CON RECURSOS DEL SISTEMA DE BANCA PARA EL DESARROLLO CARTERA ACTIVA OTORGADA A BENEFICIARIOS DE LA LEY 9274 AL 31/08/2023

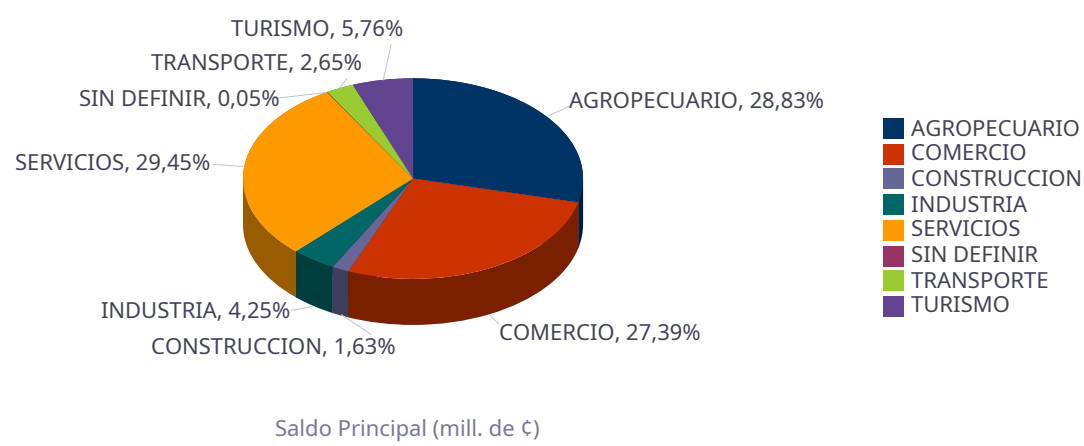
Origen de los Recursos



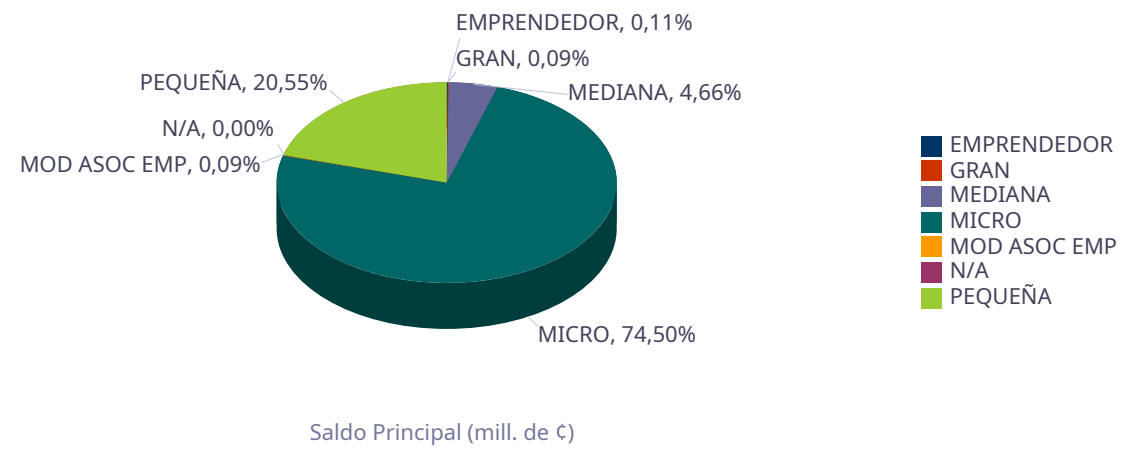
Región Socioeconómica



Actividad Económica



Tipo de Beneficiario



Fuente:

Sugef, con datos suministrados a la Secretaría Técnica del Sistema de Banca para el Desarrollo por parte de los operadores financieros.

Para mayor detalle de información visite el sitio web del SBD (www.sbdcr.com) en el apartado de SBD en [Cifras](#)

AVALES DEL FONDO NACIONAL DE DESARROLLO POR AÑO DE EMISION AL 31/08/2023 en colones sin céntimos

Estado del Aval	Años	# Avals Emitidos	Monto Original (Crédito)	Monto Aval Inicial	% Participación	% Cobertura Aval	Saldo Actual Avalado
VIGENTE	2009	2	76.800.000	51.550.000	0,1%	67,12%	9.256.646
	2010	17	368.600.000	247.110.129	0,5%	67,04%	10.923.166
	2011	33	520.991.667	348.563.043	0,7%	66,90%	39.931.013
	2012	37	524.603.434	334.011.575	0,7%	63,67%	44.705.614
	2013	39	559.883.580	339.255.225	0,7%	60,59%	54.021.939
	2014	22	522.630.200	225.729.968	0,5%	43,19%	54.694.823
	2015	112	1.689.647.042	727.591.435	1,5%	43,06%	120.861.515
	2016	134	1.780.005.244	756.699.923	1,5%	42,51%	137.781.947
	2017	176	3.686.532.512	1.342.357.313	2,7%	36,41%	469.264.694
	2018	164	2.151.419.267	782.592.709	1,6%	36,38%	283.796.479
	2019	189	2.702.193.826	877.677.467	1,8%	32,48%	476.196.360
	2020	139	1.966.464.911	1.036.649.646	2,1%	52,72%	626.633.689
	2021	384	6.130.521.499	3.022.157.662	6,2%	49,30%	2.299.618.710
	2022	774	10.324.838.984	5.002.440.693	10,2%	48,45%	3.906.109.192
2023	1292	16.610.972.875	10.189.391.287	20,8%	61,34%	9.011.951.320	
Total VIGENTE		3514	49.616.105.040	25.283.778.076	51,5%	50,96%	17.545.747.109
EXITOSO	2008	1	1.250.000	625.000	0,0%	50,00%	0
	2009	74	972.338.100	632.226.591	1,3%	65,02%	0
	2010	212	2.807.154.153	1.769.437.520	3,6%	63,03%	0
	2011	159	2.073.312.500	1.288.482.586	2,6%	62,15%	0
	2012	169	2.715.963.682	1.653.873.144	3,4%	60,89%	0
	2013	150	2.526.874.435	1.594.849.764	3,2%	63,12%	0
	2014	120	3.414.360.960	1.876.927.004	3,8%	54,97%	0
	2015	185	3.551.395.589	1.905.196.747	3,9%	53,65%	0
	2016	70	1.373.220.939	738.924.188	1,5%	53,81%	0
	2017	38	1.056.447.847	517.615.537	1,1%	49,00%	0
	2018	202	1.124.227.029	543.583.830	1,1%	48,35%	0
	2019	134	710.400.427	335.901.235	0,7%	47,28%	0
	2020	48	809.500.000	199.109.679	0,4%	24,60%	0
	2021	52	281.813.384	179.135.759	0,4%	63,57%	0
2022	43	416.699.999	142.368.119	0,3%	34,17%	0	
2023	9	23.353.172	14.434.086	0,0%	61,81%	0	
Total EXITOSO		1666	23.858.312.214	13.392.690.787	27,3%	56,13%	0
EJECUTADO	2008	1	30.000.000	22.500.000	0,0%	75,00%	0
	2009	78	1.305.193.000	933.950.402	1,9%	71,56%	0
	2010	104	2.072.180.000	1.148.935.214	2,3%	55,45%	0
	2011	104	1.756.959.963	1.210.243.444	2,5%	68,88%	0
	2012	119	1.948.040.505	1.265.698.521	2,6%	64,97%	0
	2013	117	2.338.483.227	1.511.507.557	3,1%	64,64%	0
	2014	49	1.167.300.330	696.493.354	1,4%	59,67%	0
	2015	118	1.564.165.892	760.552.385	1,5%	48,62%	0
	2016	112	1.640.557.502	711.254.582	1,4%	43,35%	0
	2017	83	1.429.229.251	590.362.477	1,2%	41,31%	0
	2018	104	868.121.784	361.507.379	0,7%	41,64%	0
	2019	61	410.416.744	181.667.143	0,4%	44,26%	0
	2020	25	180.505.000	132.730.296	0,3%	73,53%	0
	2021	23	687.341.333	329.508.246	0,7%	47,94%	0
2022	14	175.944.331	80.799.759	0,2%	45,92%	0	
2023	1	30.000.000	20.000.000	0,0%	66,67%	0	
Total EJECUTADO		1113	17.604.438.861	9.957.710.759	20,3%	56,56%	0
SOLICITUD	2023	23	1.228.305.000	448.895.965	0,9%	36,55%	0
Total SOLICITUD		23	1.228.305.000	448.895.965	0,9%	36,55%	0
Total GENERAL		6317	92.307.161.115	49.083.075.587	100,0%	53,17%	17.545.747.109

Fuente:

Datos suministrados por la Secretaría Técnica del Sistema de Banca para el Desarrollo.