

# CARTERA DE CRÉDITO CON RECURSOS DEL SISTEMA DE BANCA PARA EL DESARROLLO CARTERA ACTIVA OTORGADA A BENEFICIARIOS DE LA LEY 9274 POR FONDO, AL 28/02/2023 en colones sin céntimos

	Cantidad Operaciones	Saldo Principal	% Mora > 90 días	% Participación
<b>FONADE</b>	<b>14.022</b>	<b>180.752.021.737</b>	<b>3,43%</b>	<b>26,5%</b>
<b>Colocado en 1er. Piso</b>	<b>154</b>	<b>889.601.750</b>	<b>92,87%</b>	<b>0,1%</b>
NO SUPERVISADO	154	889.601.750	92,87%	0,1%
<b>Colocado en 2do. Piso</b>	<b>13.868</b>	<b>179.862.419.986</b>	<b>2,99%</b>	<b>26,4%</b>
SUPERVISADO	7.203	158.811.297.760	2,43%	23,3%
NO SUPERVISADO	6.665	21.051.122.226	7,24%	3,1%
<b>FOFIDE</b>	<b>9.465</b>	<b>143.921.123.211</b>	<b>2,45%</b>	<b>21,1%</b>
<b>Colocado en 1er. Piso</b>	<b>8.233</b>	<b>130.423.422.624</b>	<b>2,49%</b>	<b>19,1%</b>
SUPERVISADO	8.233	130.423.422.624	2,49%	19,1%
<b>Colocado en 2do. Piso</b>	<b>1.232</b>	<b>13.497.700.587</b>	<b>2,02%</b>	<b>2,0%</b>
SUPERVISADO	840	12.434.140.756	2,06%	1,8%
NO SUPERVISADO	392	1.063.559.831	1,54%	0,2%
<b>FCD</b>	<b>6.489</b>	<b>63.941.476.057</b>	<b>1,82%</b>	<b>9,4%</b>
<b>Colocado en 1er. Piso</b>	<b>4.567</b>	<b>53.673.647.462</b>	<b>2,15%</b>	<b>7,9%</b>
SUPERVISADO	4.567	53.673.647.462	2,15%	7,9%
<b>Colocado en 2do. Piso</b>	<b>1.922</b>	<b>10.267.828.595</b>	<b>0,08%</b>	<b>1,5%</b>
SUPERVISADO	531	7.469.279.898	0,06%	1,1%
NO SUPERVISADO	1.391	2.798.548.697	0,14%	0,4%
<b>CREDES (59.ii)</b>	<b>27.211</b>	<b>283.319.797.844</b>	<b>1,48%</b>	<b>41,6%</b>
<b>Colocado en 1er. Piso</b>	<b>12.150</b>	<b>242.663.349.963</b>	<b>1,62%</b>	<b>35,6%</b>
SUPERVISADO	12.150	242.663.349.963	1,62%	35,6%
<b>Colocado en 2do. Piso</b>	<b>15.061</b>	<b>40.656.447.880</b>	<b>0,64%</b>	<b>6,0%</b>
SUPERVISADO	1.693	13.388.670.044	0,83%	2,0%
NO SUPERVISADO	13.368	27.267.777.836	0,55%	4,0%
<b>PROPIOS</b>	<b>1.187</b>	<b>9.308.730.737</b>	<b>8,28%</b>	<b>1,4%</b>
<b>Colocado en 1er. Piso</b>	<b>1.187</b>	<b>9.308.730.737</b>	<b>8,28%</b>	<b>1,4%</b>
SUPERVISADO	1.161	9.135.688.546	8,05%	1,3%
NO SUPERVISADO	26	173.042.191	20,66%	0,0%
<b>Total General</b>	<b>58.374</b>	<b>681.243.149.586</b>	<b>2,33%</b>	<b>100,0%</b>

**Fuente:**

Sugef, con datos suministrados a la Secretaría Técnica del Sistema de Banca para el Desarrollo por parte de los operadores financieros.

**Notas:**

FONADE: Fondo Nacional de Desarrollo (Artículo 15, Ley 8634 y sus reformas)

FOFIDE: Fondo de Financiamiento para el Desarrollo (Artículo 31, Ley 8634 y sus reformas)

FCD: Fondo de Crédito para el Desarrollo (Artículos 36 Ley 9274, 59.i Ley 8634 y sus reformas)

CREDES: Créditos para Desarrollo (Artículos 53 Ley 9274, 59.i Ley 8634 y sus reformas)

Para mayor detalle de información visite el sitio web del SBD ([www.sbdcr.com](http://www.sbdcr.com)) en el apartado de SBD en [Cifras](#)

# CARTERA DE CRÉDITO CON RECURSOS DEL SISTEMA DE BANCA PARA EL DESARROLLO CARTERA ACTIVA OTORGADA A BENEFICIARIOS DE LA LEY 9274 POR TIPO OPERADOR, AL 28/02/2023 en colones sin céntimos

	Cantidad Operaciones	Saldo Principal	% Mora > 90 días	% Participación
<b>SUPERVISADO</b>	<b>36.378</b>	<b>627.999.497.055</b>	<b>2,12%</b>	<b>92,2%</b>
<b>BANCOS PRIVADOS Y COOPERATIVOS</b>	<b>12.951</b>	<b>281.058.335.137</b>	<b>1,61%</b>	<b>41,3%</b>
FONADE	801	38.394.985.174	1,55%	5,6%
CREDES (59.ii)	12.150	242.663.349.963	1,62%	35,6%
<b>BANCOS PÚBLICOS</b>	<b>15.895</b>	<b>227.392.023.571</b>	<b>3,02%</b>	<b>33,4%</b>
FONADE	1.939	34.294.107.096	5,06%	5,0%
FOFIDE	8.233	130.423.422.624	2,49%	19,1%
FCD	4.567	53.673.647.462	2,15%	7,9%
PROPIOS	1.156	9.000.846.388	8,17%	1,3%
<b>ORGANIZACIONES COOPERATIVAS DE AHORRO Y CREDITO</b>	<b>5.915</b>	<b>93.686.418.606</b>	<b>1,96%</b>	<b>13,8%</b>
FONADE	3.434	67.825.196.953	2,16%	10,0%
FOFIDE	840	12.434.140.756	2,06%	1,8%
FCD	531	7.469.279.898	0,06%	1,1%
CREDES (59.ii)	1.110	5.957.800.998	1,86%	0,9%
<b>VIVIENDA, FINANCIERAS Y OTRAS ENTIDADES</b>	<b>1.617</b>	<b>25.862.719.741</b>	<b>0,22%</b>	<b>3,8%</b>
FONADE	1.029	18.297.008.538	0,31%	2,7%
CREDES (59.ii)	583	7.430.869.046	0,00%	1,1%
PROPIOS	5	134.842.158	0,00%	0,0%
<b>NO SUPERVISADO</b>	<b>21.996</b>	<b>53.243.652.531</b>	<b>4,80%</b>	<b>7,8%</b>
<b>COOPERATIVAS DE PRODUCTORES</b>	<b>16.499</b>	<b>40.600.185.136</b>	<b>2,21%</b>	<b>6,0%</b>
FONADE	1.845	11.931.851.891	7,40%	1,8%
FOFIDE	318	475.876.912	0,00%	0,1%
FCD	1.391	2.798.548.697	0,14%	0,4%
CREDES (59.ii)	12.945	25.393.907.637	0,04%	3,7%
<b>EMPRESAS PRIVADAS FINANCIERAS NO SUPERVISADAS</b>	<b>57</b>	<b>604.438.749</b>	<b>4,38%</b>	<b>0,1%</b>
FONADE	45	453.156.992	5,85%	0,1%
FOFIDE	12	151.281.757	0,00%	0,0%
<b>FONADE DIRECTO</b>	<b>154</b>	<b>889.601.750</b>	<b>92,87%</b>	<b>0,1%</b>
FONADE	154	889.601.750	92,87%	0,1%
<b>MICROFINANCIERAS</b>	<b>5.251</b>	<b>10.856.914.679</b>	<b>7,42%</b>	<b>1,6%</b>
FONADE	4.740	8.373.601.127	7,35%	1,2%
FOFIDE	62	436.401.162	3,76%	0,1%
CREDES (59.ii)	423	1.873.870.199	7,35%	0,3%
PROPIOS	26	173.042.191	20,66%	0,0%
<b>OTRAS ORGANIZACIONES NO SUPERVISADAS</b>	<b>35</b>	<b>292.512.216</b>	<b>0,00%</b>	<b>0,0%</b>
FONADE	35	292.512.216	0,00%	0,0%
<b>Total General</b>	<b>58.374</b>	<b>681.243.149.586</b>	<b>2,33%</b>	<b>100,0%</b>

**Fuente:**

Sugef, con datos suministrados a la Secretaría Técnica del Sistema de Banca para el Desarrollo por parte de los operadores financieros.

**Notas:**

FONADE: Fondo Nacional de Desarrollo (Artículo 15, Ley 8634 y sus reformas)

FOFIDE: Fondo de Financiamiento para el Desarrollo (Artículo 31, Ley 8634 y sus reformas)

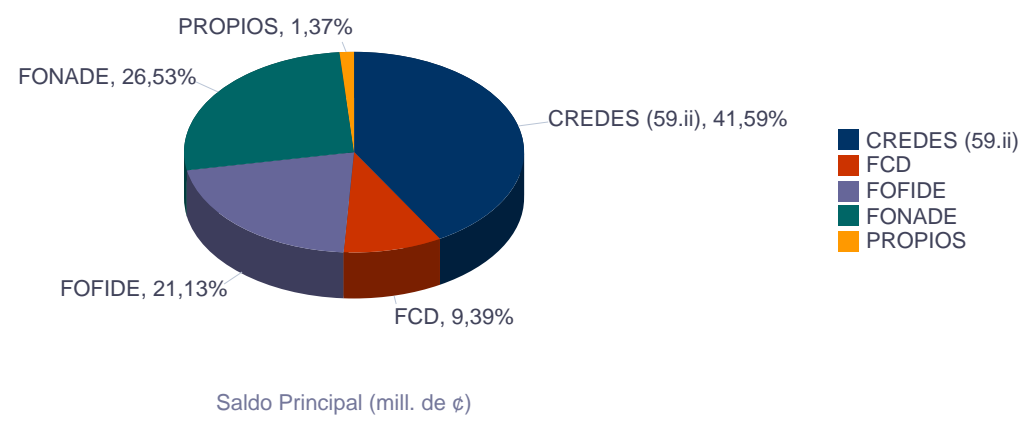
FCD: Fondo de Crédito para el Desarrollo (Artículos 36 Ley 9274, 59.i Ley 8634 y sus reformas)

CREDES: Créditos para Desarrollo (Artículos 53 Ley 9274, 59.i Ley 8634 y sus reformas)

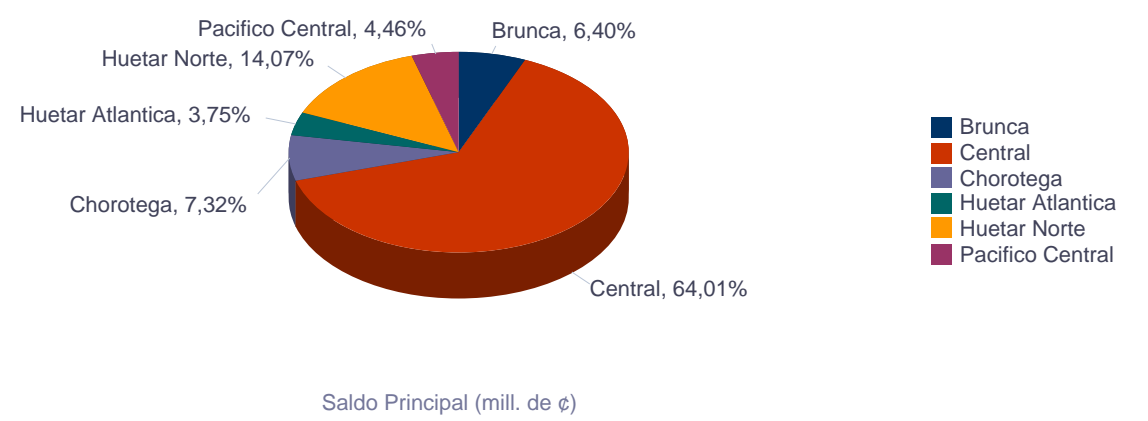
Para mayor detalle de información visite el sitio web del SBD ([www.sbdcrcr.com](http://www.sbdcrcr.com)) en el apartado de SBD en [Cifras](#)

# CARTERA DE CRÉDITO CON RECURSOS DEL SISTEMA DE BANCA PARA EL DESARROLLO CARTERA ACTIVA OTORGADA A BENEFICIARIOS DE LA LEY 9274 AL 28/02/2023

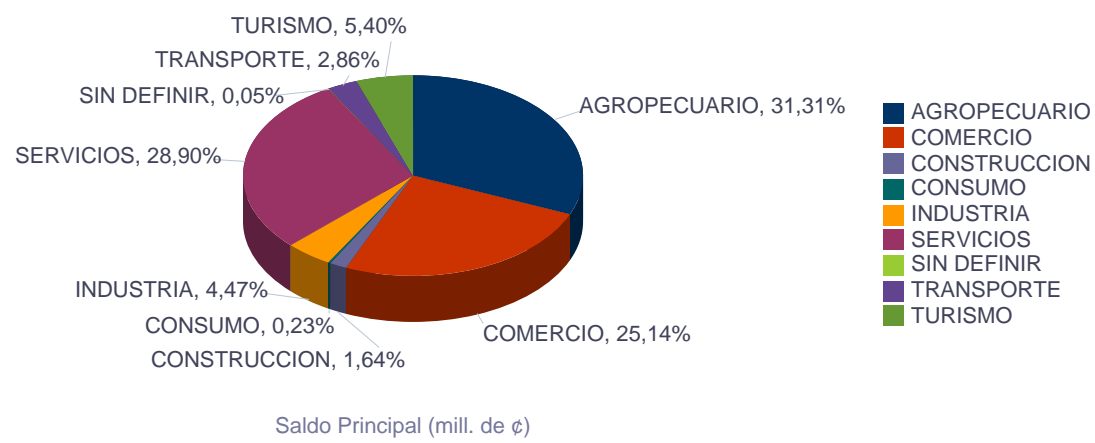
**Origen de los Recursos**



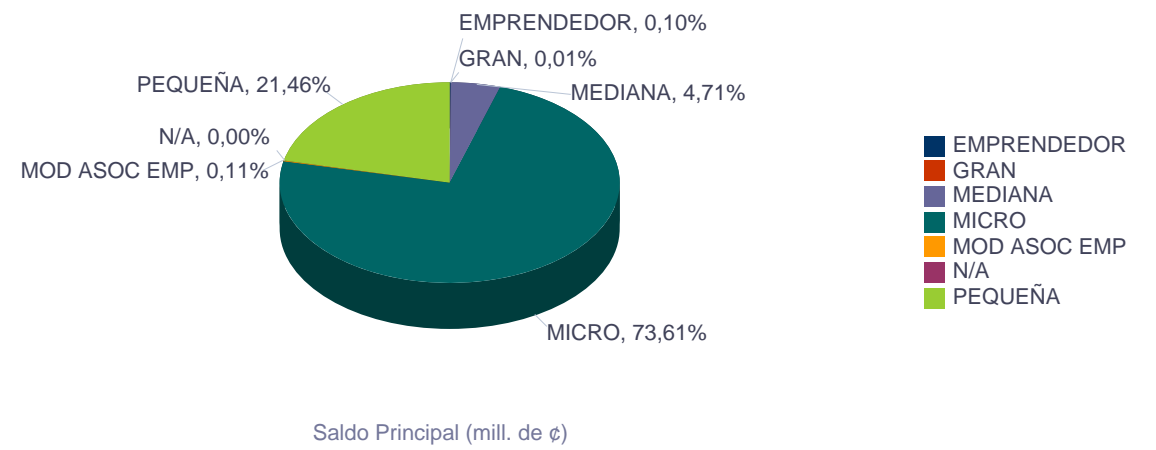
**Región Socioeconómica**



**Actividad Económica**



**Tipo de Beneficiario**



**Fuente:**

Sugef, con datos suministrados a la Secretaría Técnica del Sistema de Banca para el Desarrollo por parte de los operadores financieros.

Para mayor detalle de información visite el sitio web del SBD ([www.sbdcr.com](http://www.sbdcr.com)) en el apartado de SBD en [Cifras](#)

# AVALES DEL FONDO NACIONAL DE DESARROLLO POR AÑO DE EMISION AL 28/02/2023 en colones sin céntimos

Estado del Aval	Años	# Avals Emitidos	Monto Original (Crédito)	Monto Aval Inicial	% Participación	% Cobertura Aval	Saldo Actual Avalado
VIGENTE	2009	2	76.800.000	51.550.000	0,1%	67,12%	12.200.488
	2010	17	368.600.000	247.110.129	0,6%	67,04%	12.867.397
	2011	36	560.191.667	357.668.478	0,9%	63,85%	47.713.043
	2012	45	629.038.618	386.152.999	0,9%	61,39%	55.541.328
	2013	45	642.333.466	393.382.915	1,0%	61,24%	81.300.719
	2014	23	556.627.300	237.628.953	0,6%	42,69%	61.425.947
	2015	138	1.981.937.710	850.557.314	2,1%	42,92%	148.030.067
	2016	151	1.987.155.581	845.543.091	2,1%	42,55%	201.186.192
	2017	181	3.756.521.282	1.383.827.343	3,4%	36,84%	545.415.112
	2018	233	2.483.180.335	982.251.954	2,4%	39,56%	435.593.508
	2019	213	2.815.620.826	945.339.667	2,3%	33,57%	572.031.139
	2020	155	2.059.164.911	1.106.069.646	2,7%	53,71%	720.136.731
	2021	415	6.390.508.413	3.199.819.998	7,8%	50,07%	2.518.486.601
	2022	809	10.784.954.426	5.176.062.718	12,6%	47,99%	4.164.492.987
2023	279	4.510.649.984	2.717.137.119	6,6%	60,24%	2.672.521.256	
<b>Total VIGENTE</b>		<b>2742</b>	<b>39.603.284.520</b>	<b>18.880.102.325</b>	<b>45,8%</b>	<b>47,67%</b>	<b>12.248.942.515</b>
EXITOSO	2008	1	1.250.000	625.000	0,0%	50,00%	
	2009	74	972.338.100	632.226.591	1,5%	65,02%	
	2010	212	2.807.154.153	1.769.437.520	4,3%	63,03%	
	2011	156	2.034.112.500	1.279.377.150	3,1%	62,90%	
	2012	162	2.630.557.384	1.612.231.720	3,9%	61,29%	
	2013	147	2.491.874.435	1.575.067.489	3,8%	63,21%	
	2014	119	3.380.363.860	1.865.028.019	4,5%	55,17%	
	2015	164	3.321.491.811	1.807.116.604	4,4%	54,41%	
	2016	56	1.234.987.804	677.943.572	1,6%	54,89%	
	2017	35	1.007.109.307	485.323.387	1,2%	48,19%	
	2018	139	819.322.212	358.440.800	0,9%	43,75%	0
	2019	118	630.003.427	288.057.035	0,7%	45,72%	0
	2020	38	751.800.000	153.689.679	0,4%	20,44%	0
	2021	32	182.424.654	114.332.516	0,3%	62,67%	0
2022	18	192.092.711	76.677.763	0,2%	39,92%	0	
<b>Total EXITOSO</b>		<b>1471</b>	<b>22.456.882.356</b>	<b>12.695.574.845</b>	<b>30,8%</b>	<b>56,53%</b>	<b>0</b>
EJECUTADO	2008	1	30.000.000	22.500.000	0,1%	75,00%	
	2009	78	1.305.193.000	933.950.402	2,3%	71,56%	
	2010	104	2.072.180.000	1.148.935.214	2,8%	55,45%	
	2011	104	1.756.959.963	1.210.243.444	2,9%	68,88%	
	2012	118	1.934.040.505	1.255.198.521	3,0%	64,90%	
	2013	114	2.291.033.341	1.477.162.143	3,6%	64,48%	
	2014	49	1.167.300.330	696.493.354	1,7%	59,67%	
	2015	113	1.501.779.002	735.666.649	1,8%	48,99%	
	2016	109	1.571.640.300	683.392.030	1,7%	43,48%	
	2017	81	1.408.579.021	581.184.597	1,4%	41,26%	
	2018	98	841.265.533	346.991.164	0,8%	41,25%	0
	2019	53	377.386.744	161.849.143	0,4%	42,89%	0
	2020	19	145.505.000	108.730.296	0,3%	74,73%	
	2021	12	560.435.000	233.495.079	0,6%	41,66%	0
2022	4	19.000.000	12.150.000	0,0%	63,95%	0	
<b>Total EJECUTADO</b>		<b>1057</b>	<b>16.982.297.737</b>	<b>9.607.942.036</b>	<b>23,3%</b>	<b>56,58%</b>	<b>0</b>
<b>Total GENERAL</b>		<b>5309</b>	<b>79.042.464.613</b>	<b>41.183.619.206</b>	<b>100,0%</b>	<b>52,10%</b>	<b>12.248.942.515</b>

**Fuente:**

Datos suministrados por la Secretaría Técnica del Sistema de Banca para el Desarrollo.